

# 康全電訊股份有限公司 113年股東常會議事錄

時間：中華民國 113 年 6 月 12 日(星期三)上午九時整

地點：台北市內湖區新湖一路 278 號一樓(實體股東會)

出席：親自出席連同委託出席股東所代表之股份計 37,329,882 股(含以電子方式行使表決權之股份 1,597,946 股)，佔本公司發行股份之 63.63%。

主席：董事長 任冠生

記錄：楊舒涵

出席：董事-訊舟科技(股)公司代表人：邱裕昌、潘良榮、洪榮隆，洪世華、許又壬

獨立董事-汪德溥、朱紹璋、甘錫澄

列席：會計師-龔則立

律師-李保祿

一、宣布開會

二、主席致詞(略)

三、報告事項

(一)一百一十二年度營業報告(請參閱附件一)。

(二)審計委員會查核報告(請參閱附件二)。

四、承認事項

第一案：一百一十二年度營業報告書及財務報表案，敬請 承認。(董事會提)

說明：一、本公司一百一十二年度財務報表：資產負債表、綜合損益表、權益變動表、現金流量表，業經勤業眾信聯合會計師事務所龔則立、陳致源會計師查核完竣。

二、一百一十二年度營業報告書、會計師查核報告及上述財務報表，請參閱附件一、附件三及附件四。

決議：投票表決通過。表決結果如下：

表決時出席股東表決權數：37,329,882 權(含電子投票 1,597,946 權)

表決結果	占出席股東表決權數%	
贊成權數 (含電子投票)	37,201,177 權 1,557,242 權	99.66%
反對權數 (含電子投票)	1,923 權 1,923 權	0.01%
無效權數 (含電子投票)	0 權 0 權	0.00%
棄權/未投票權數 (含電子投票)	126,782 權 38,781 權	0.34%

第二案：一百一十二年度虧損撥補案，敬請 承認。(董事會提)

說明：一、本公司一百一十二年度虧損撥補表如下，敬請 承認。

康全電訊股份有限公司  
民國一百一十二年度虧損撥補表

單位：新台幣元

項 目	金 額
期初未分配盈餘	161,231,106
本期稅後淨損	(345,822,403)
確定福利計畫再衡量數認列於保留盈餘	153,598
本期稅後淨損加計本期損益以外項目計入當年度未分配盈餘之數額	(345,668,805)
期末待彌補虧損	(184,437,699)
彌補項目	
法定盈餘公積	85,434,313
資本公積	99,003,386
期末未分配盈餘	0

負責人：任冠生



經理人：洪榮隆



會計主管：王淑靜



決 議：投票表決通過。表決結果如下：

表決時出席股東表決權數：37,329,882 權(含電子投票 1,597,946 權)

表決結果	占出席股東表決權數%	
贊成權數 (含電子投票)	37,191,817 權 1,547,882 權)	99.63%
反對權數 (含電子投票)	11,281 權 11,281 權)	0.03%
無效權數 (含電子投票)	0 權 0 權)	0.00%
棄權/未投票權數 (含電子投票)	126,784 權 38,783 權)	0.34%

五、臨時動議：無。

六、同日上午九時十二分主席宣布散會。

本次股東會無股東提問。

(本股東常會議事錄依公司法第 183 條第 4 項規定記載議事經過之要領及其結果，會議進行內容、程序及股東發言仍以會議影音紀錄為準。)



## 康全電訊股份有限公司 營業報告書

各位股東、女士、先生：

首先感謝各位股東、女士、先生長期對本公司的支持與鼓勵，謹將本公司一一二年度的營業實績報告如下：

### 一、一一二年度營業報告

#### (一)營業計畫實施成果

本公司一一二年度合併營收為 888,721 仟元，合併毛利為 185,420 千元。一一二年度全球經濟環境深受通膨之苦，企業及消費者在支出方面皆明顯縮手，另隨著部分客戶標案告一段落，及美國客戶在前兩年度因市場缺料已積極備貨，手邊庫存水位仍維持高檔，又因升息財務壓力提高，故各客戶均以去化庫存為優先；此市場局勢對本公司一一二年營運帶來重大影響，致使一一二年度呈現虧損，稅後淨損為 345,823 千元。

#### (二)財務收支及獲利能力分析(合併報表)

項 目		111 年度	112 年度
財務結構	負債佔資產比率 (%)	29.59	48.52
	長期資金占不動產、廠房及設備比率 (%)	471.94	348.33
償債能力	流動比率 (%)	443.89	219.40
	速動比率 (%)	320.99	125.67
	利息保障倍數	4.94	(77.52)
獲利能力	毛利率 (%)	30.94	20.86
	稅後淨利率 (%)	0.48	(38.91)
	每股盈餘 (元)	0.16	(5.90)

受一一二年度營收下降，及提列備抵存貨跌價損失影響，各項比率均較一一一一年度下降。

#### (三)研究發展狀況

本公司一一二年度研發成果如下：

- 1.具 WiFi 6E 三頻無線傳輸功能及 2.5G LAN/WAN 的寬頻路由器
- 2.具 WiFi 7 無線傳輸功能及 10G XGS-PON 寬頻網路開道器
- 3.多埠數戶外型遠端供電寬頻中繼器
- 4.工業級電源線網路傳輸通信數據開道器
- 5.成功開發 CDT 軟體

### 二、一一三年度營業計畫概要

#### (一)本年度經營方針

由於本公司所合作的客戶，大多是各地區頗具規模的電信業者，具有指標性意義，一旦成功成為其供應商，往往能主動帶來許多商機。Comtrend 目前在電信市場已建立品牌知名度，除持續與既有之各電信業者擴大合作關係外，亦積極爭取更多電信客戶及寬頻服務業者以擴大市場並分散客戶集中風險。一一三年度預期美國開始降息，及客戶庫存已逐漸去化，需求將逐步回溫，另隨著新產品的出

貨，亦將有助於提升營運動能。

於產品開發方向，本公司為利基型產品的領導者，在既有寬頻通訊設備基礎上，以現有產品優勢為基礎積極研發新一代的 Broadband CPE, DPU, MDU, 10 GPON 等產品，提供客戶專業、客製化、區隔化且具有市場競爭力的產品，以滿足各類電信客戶及寬頻服務業者佈建需求，進而讓使用者享有更高品質的網路連結、視訊及語音等服務。

## (二)重要產銷政策

本公司秉持穩紮穩打的精神，持續開發且提供符合市場趨勢產品以加強與客戶間的合作關係，並提供良好的服務以強化康全品牌在業者心中的信任度。本公司以既有客戶為基礎，做為銷售參考(Sales Reference)，有助於為未來爭取更多電信客戶及寬頻服務業者。

在產品生產方面，藉由與外包廠商密切合作，確保生產品質穩定。然因國際局勢仍有諸多變數，或將影響原物料市場價格波動，本公司已要求主要客戶提供中長期銷貨預測，並密切注意市場變化，致力降低此變化對營運造成的影響。

## 三、未來公司發展策略

為持續維持獲利及營收雙方面的穩定與成長，本公司仍維持一貫的發展策略如下：

### (一)專注本業，穩定成長

不作高風險的投資，並持續加強業務開發力度，以穩定獲利為優先；並積極開拓新市場、研發新產品線與分散客戶，以降低市場環境變化對公司的影響。

### (二)持續強化研發

持續高度研發投資並加強軟硬體研發實力，不間斷的開發高階與整合性產品，維持技術領先地位。

### (三)堅持品質、降低成本

對產品品質及成本作更嚴格的控管，減少品質問題，提升公司獲利能力。

### (四)加強營運管理

本公司秉持誠信、服務、務實、創新的核心價值，建立與客戶、供應商及員工的長期夥伴關係，同時持續改善管理制度，精實流程與效能，提升公司整體競爭力。

## 四、受到外部競爭環境、法規環境及總體經營環境之影響

在電信運營商和企業端的網路升級及雲端應用等需求的帶動下，通訊產品需求日益增加，致使國內外廠商爭相投入此市場，造成市場競爭亦日趨激烈。本公司擁有堅強的研發、行銷與經營團隊，除了與既有的客戶維持長久的合作關係外，並積極拓展市場，及致力於開發各種利基型產品，追求公司的穩定成長。本公司除鞏固暨有的客戶群外，亦持續開發新產品，及開拓新市場，預期一一三年度能逐步看到成效。

最後，再次感謝各位股東、女士、先生對本公司的支持，也謝謝全體員工同仁的貢獻與努力，使公司能持續繁榮與壯大。在此，謹祝各位身體健康，萬事如意

董事長：任冠生



經理人：洪榮隆



主辦會計：王淑靜



## 審計委員會查核報告書

董事會造送本公司民國一一二年度營業報告書、合併財務報告（含個體財務報告）及虧損撥補議案等，其中合併財務報告（含個體財務報告）業經勤業眾信聯合會計師事務所龔則立、陳致源會計師查核完竣，並出具查核報告書。上述營業報告書、合併財務報告（含個體財務報告）及虧損撥補議案經本審計委員會審查，認為尚無不符。爰依證券交易法第十四條之四及公司法第二百一十九條之規定，繕具報告，敬請 鑒核。

此致

康全電訊股份有限公司一一三年股東常會

審計委員會召集人：汪德溥



中 華 民 國 一 一 三 年 三 月 八 日

## 會計師查核報告

康全電訊股份有限公司 公鑒：

### 查核意見

康全電訊股份有限公司及其子公司民國 112 年及 111 年 12 月 31 日之合併資產負債表，暨民國 112 年及 111 年 1 月 1 日至 12 月 31 日之合併綜合損益表、合併權益變動表、合併現金流量表以及合併財務報表附註（包括重大會計政策彙總），業經本會計師查核竣事。

依本會計師之意見，上開合併財務報表在所有重大方面係依照證券發行人財務報告編製準則、經金融監督管理委員會認可並發布生效之國際財務報導準則、國際會計準則、解釋及解釋公告編製，足以允當表達康全電訊股份有限公司及其子公司民國 112 年及 111 年 12 月 31 日之合併財務狀況，暨民國 112 年及 111 年 1 月 1 日至 12 月 31 日之合併財務績效及合併現金流量。

### 查核意見之基礎

本會計師係依照會計師受託查核簽證財務報表規則及審計準則執行查核工作。本會計師於該等準則下之責任將於會計師查核合併財務報表之責任段進一步說明。本會計師所隸屬事務所受獨立性規範之人員已依會計師職業道德規範，與康全電訊股份有限公司及其子公司保持超然獨立，並履行該規範之其他責任。本會計師相信已取得足夠及適切之查核證據，以作為表示查核意見之基礎。

### 關鍵查核事項

關鍵查核事項係指依本會計師之專業判斷，對康全電訊股份有限公司及其子公司民國 112 年度合併財務報表之查核最為重要之事項。該等事項已於查核合併財務報表整體及形成查核意見之過程中予以因應，本會計師並不對該等事項單獨表示意見。



茲對康全電訊股份有限公司及其子公司民國 112 年度合併財務報表之關鍵查核事項敘明如下：

#### 美國地區存貨之評價

康全電訊股份有限公司及其子公司於民國 112 年 12 月 31 日合併存貨淨額 561,407 仟元，其中來自子公司 Comtrend Corporation, USA（以下簡稱 CUSA）之存貨淨額 67,612 仟元，因 CUSA 之存貨淨變現價值之計算及相關呆滯損失提列對合併財務報表影響重大，故本會計師針對上述公司之存貨評價列為關鍵查核事項。請參閱附註四重大會計政策及合併財務報表附註十一。

本會計師執行主要之查核程序包括：

- 依照本會計師對其產業、經營型態與產品性質的瞭解，評估 CUSA 所採用存貨備抵評價方法之適當性；
- 取得 CUSA 之存貨庫齡明細及提列存貨呆滯損失之政策，評估帳載備抵存貨跌價損失的合理性，並抽核存貨貨齡分類之正確性。
- 抽核最近期的銷貨或進貨憑證以確定其是否以成本或淨變現價值孰低衡量測試存貨的帳面價值。
- 觀察年度存貨盤點時，亦同時觀察是否存有呆滯或陳舊之存貨。

#### **其他事項**

康全電訊股份有限公司業已編製民國 112 及 111 年度之個體財務報表，並經本會計師出具無保留意見之查核報告在案，備供參考。

#### **管理階層與治理單位對合併財務報表之責任**

管理階層之責任係依照證券發行人財務報告編製準則、經金融監督管理委員會認可並發布生效之國際財務報導準則、國際會計準則、解釋及解釋公告編製允當表達之合併財務報表，且維持與合併財務報表編製有關之必要內部控制，以確保合併財務報表未存有導因於舞弊或錯誤之重大不實表達。

於編製合併財務報表時，管理階層之責任亦包括評估康全電訊股份有限公司及其子公司繼續經營之能力、相關事項之揭露，以及繼續經營會計基礎之採用，除非管理階層意圖清算康全電訊股份有限公司及其子公司或停止營業，或除清算或停業外別無實際可行之其他方案。

康全電訊股份有限公司及其子公司之治理單位（含審計委員會）負有監督財務報導流程之責任。

## 會計師查核合併財務報表之責任

本會計師查核合併財務報表之目的，係對合併財務報表整體是否存有導因於舞弊或錯誤之重大不實表達取得合理確信，並出具查核報告。合理確信係高度確信，惟依照審計準則執行之查核工作無法保證必能偵出合併財務報表存有之重大不實表達。不實表達可能導因於舞弊或錯誤。如不實表達之個別金額或彙總數可合理預期將影響合併財務報表使用者所作之經濟決策，則被認為具有重大性。

本會計師依照審計準則查核時，運用專業判斷及專業懷疑。本會計師亦執行下列工作：

1. 辨認並評估合併財務報表導因於舞弊或錯誤之重大不實表達風險；對所評估之風險設計及執行適當之因應對策；並取得足夠及適切之查核證據以作為查核意見之基礎。因舞弊可能涉及共謀、偽造、故意遺漏、不實聲明或踰越內部控制，故未偵出導因於舞弊之重大不實表達之風險高於導因於錯誤者。
2. 對與查核攸關之內部控制取得必要之瞭解，以設計當時情況下適當之查核程序，惟其目的非對康全電訊股份有限公司及其子公司內部控制之有效性表示意見。
3. 評估管理階層所採用會計政策之適當性，及其所作會計估計與相關揭露之合理性。
4. 依據所取得之查核證據，對管理階層採用繼續經營會計基礎之適當性，以及使康全電訊股份有限公司及其子公司繼續經營之能力可能產生重大疑慮之事件或情況是否存在重大不確定性作出結論。本會計師若認為該等事件或情況存在重大不確定性，則須於查核報告中提醒合併財務報表使用者注意合併財務報表之相關揭露，或於該等揭露係屬不適當時修正查核意見。本會計師之結論係以截至查核報告日所取得之查核證據為基礎。惟未來事件或情況可能導致康全電訊股份有限公司及其子公司不再具有繼續經營之能力。
5. 評估合併財務報表（包括相關附註）之整體表達、結構及內容，以及合併財務報表是否允當表達相關交易及事件。
6. 對於康全電訊股份有限公司及其子公司內組成個體之財務資訊取得足夠及適切之查核證據，以對合併財務報表表示意見。本會計師負責集團查核案件之指導、監督及執行，並負責形成集團查核意見。



本會計師與治理單位溝通之事項，包括所規劃之查核範圍及時間，以及重大查核發現（包括於查核過程中所辨認之內部控制顯著缺失）。

本會計師亦向治理單位提供本會計師所隸屬事務所受獨立性規範之人員已遵循會計師職業道德規範中有關獨立性之聲明，並與治理單位溝通所有可能被認為會影響會計師獨立性之關係及其他事項（包括相關防護措施）。

本會計師從與治理單位溝通之事項中，決定對康全電訊股份有限公司及其子公司民國 112 年度合併財務報表查核之關鍵查核事項。本會計師於查核報告中敘明該等事項，除非法令不允許公開揭露特定事項，或在極罕見情況下，本會計師決定不於查核報告中溝通特定事項，因可合理預期此溝通所產生之負面影響大於所增進之公眾利益。

勤業眾信聯合會計師事務所

會計師 龔 則 立

龔 則 立



會計師 陳 致 源

陳 致 源



金融監督管理委員會核准文號  
金管證審字第 1000028068 號

金融監督管理委員會核准文號  
金管證審字第 1060023872 號

中 華 民 國 1 1 3 年 3 月 8 日

## 康全電訊股份有限公司及子公司

## 合併資產負債表

民國 112 年及 111 年 12 月 31 日

單位：新台幣仟元

代 碼	資 產	112年12月31日		111年12月31日	
		金 額	%	金 額	%
	流動資產				
1100	現金及約當現金（附註四及六）	\$ 492,713	29	\$ 523,357	29
1120	透過其他綜合損益按公允價值衡量之金融資產－流動（附註四及八）	66,126	4	62,212	4
1140	合約資產－流動（附註二三）	1,160	-	8,355	-
1170	應收帳款淨額（附註四、十及二三）	179,423	10	409,378	23
1200	其他應收款（附註四、十及三一）	10,850	1	5,314	-
1220	本期所得稅資產（附註四及二五）	4,375	-	11,914	1
130X	存貨淨額（附註四及十一）	561,407	33	384,366	22
1470	其他流動資產（附註十五）	18,826	1	18,531	1
11XX	流動資產總計	<u>1,334,880</u>	<u>78</u>	<u>1,423,427</u>	<u>80</u>
	非流動資產				
1535	按攤銷後成本衡量之金融資產－非流動（附註四及九）	21,516	1	20,197	1
1600	不動產、廠房及設備（附註四、十三、三一及三二）	279,883	17	292,070	16
1755	使用權資產（附註四及十四）	38,706	2	18,963	1
1780	無形資產	2,211	-	1,601	-
1840	遞延所得稅資產（附註四及二五）	32,047	2	25,286	2
1975	淨確定福利資產－非流動（附註二一）	4,091	-	3,295	-
1990	其他非流動資產（附註十五）	4,818	-	3,711	-
15XX	非流動資產總計	<u>383,272</u>	<u>22</u>	<u>365,123</u>	<u>20</u>
1XXX	資 產 總 計	<u>\$ 1,718,152</u>	<u>100</u>	<u>\$ 1,788,550</u>	<u>100</u>
	負債及權益				
	流動負債				
2100	短期借款（附註十六）	\$ 177,612	10	\$ -	-
2120	透過損益按公允價值衡量之金融負債－流動（附註四及七）	-	-	783	-
2130	合約負債（附註二三）	5,000	-	3,801	-
2170	應付票據及帳款（附註十八）	307,629	18	152,225	9
2180	應付帳款－關係人（附註三一）	26,173	2	61,984	4
2200	其他應付款（附註十九及三一）	63,629	4	57,180	3
2230	本期所得稅負債（附註四及二五）	-	-	494	-
2250	負債準備－流動（附註四及二十）	8,770	1	7,914	-
2280	租賃負債－流動（附註四及十四）	13,616	1	10,852	1
2300	其他流動負債（附註十九）	5,996	-	25,441	1
21XX	流動負債總計	<u>608,425</u>	<u>36</u>	<u>320,674</u>	<u>18</u>
	非流動負債				
2540	長期借款（附註十七）	200,000	12	200,000	11
2570	遞延所得稅負債（附註二五）	9	-	270	-
2580	租賃負債－非流動（附註四及十四）	25,285	1	8,339	1
25XX	非流動負債總計	<u>225,294</u>	<u>13</u>	<u>208,609</u>	<u>12</u>
2XXX	負債總計	<u>833,719</u>	<u>49</u>	<u>529,283</u>	<u>30</u>
	權益（附註二二）				
	股 本				
3110	普通股股本	586,655	34	582,587	33
3140	預收股本	-	-	2,052	-
3100	股本總計	<u>586,655</u>	<u>34</u>	<u>584,639</u>	<u>33</u>
3200	資本公積	<u>350,157</u>	<u>20</u>	<u>350,157</u>	<u>19</u>
	保留盈餘				
3310	法定盈餘公積	85,435	5	83,922	5
3350	未分配盈餘	( 184,438 )	( 11 )	203,810	11
3300	保留盈餘總計	<u>( 99,003 )</u>	<u>( 6 )</u>	<u>287,732</u>	<u>16</u>
	其他權益				
3410	國外營運機構財務報表換算之兌換差額	20,930	1	14,959	1
3420	透過其他綜合損益按公允價值衡量之金融資產未實現損益	25,694	2	21,780	1
3400	其他權益總計	<u>46,624</u>	<u>3</u>	<u>36,739</u>	<u>2</u>
3XXX	權益總計	<u>884,433</u>	<u>51</u>	<u>1,259,267</u>	<u>70</u>
	負 債 與 權 益 總 計	<u>\$ 1,718,152</u>	<u>100</u>	<u>\$ 1,788,550</u>	<u>100</u>

後附之附註係本合併財務報告之一部分。

董事長：任冠生



經理人：洪榮隆



會計主管：王淑靜



康全電訊股份有限公司及子公司

合併綜合損益表

民國 112 年及 111 年 1 月 1 日至 12 月 31 日

單位：新台幣仟元，惟每股  
(虧損) 盈餘為元

代 碼	112年度		111年度		
	金 額	%	金 額	%	
4000	營業收入 (附註四、二三及三一)	\$ 888,721	100	\$ 1,921,542	100
5000	營業成本 (附註四、十一、二四及三一)	( 703,301)	( 79)	( 1,327,000)	( 69)
5900	營業毛利	185,420	21	594,542	31
	營業費用 (附註十、二一、二四及三一)				
6100	推銷費用	( 323,375)	( 36)	( 349,074)	( 18)
6200	管理費用	( 97,638)	( 11)	( 101,751)	( 6)
6300	研究發展費用	( 138,872)	( 16)	( 154,319)	( 8)
6450	預期信用減損迴轉利益 (損失)	5,210	-	( 2,195)	-
6000	營業費用合計	( 554,675)	( 63)	( 607,339)	( 32)
6900	營業淨損	( 369,255)	( 42)	( 12,797)	( 1)
	營業外收入及支出				
7010	其他收入 (附註二四)	4,350	-	-	-
7020	其他利益及損失 (附註二四及三一)	6,257	1	28,810	1
7050	財務成本 (附註二四)	( 4,497)	-	( 3,572)	-
7100	利息收入 (附註二四)	9,995	1	1,620	-
7000	營業外收入及支出合計	16,105	2	26,858	1

(接次頁)

(承前頁)

代 碼		112年度		111年度	
		金 額	%	金 額	%
7900	稅前淨(損)利	(\$ 353,150)	( 40)	\$ 14,061	-
7950	所得稅利益(費用)(附註四及二五)	7,327	1	( 4,790)	-
8200	本年度淨(損)利	( 345,823)	( 39)	9,271	-
	其他綜合損益				
8310	不重分類至損益之項目				
8311	確定福利計畫之再 衡量數(附註二 一)	192	-	6,444	1
8316	透過其他綜合損益 按公允價值衡量 之權益工具投資 未實現評價損益	3,914	-	3,814	-
8349	與不重分類之項目 相關之所得稅 (附註二五)	( 38)	-	( 1,288)	-
8360	後續可能重分類至損益 之項目				
8361	國外營運機構財務 報表換算之兌換 差額	5,971	1	23,147	1
8300	本年度其他綜合損 益(稅後淨額)	10,039	1	32,117	2
8500	本年度綜合損益總額	(\$ 335,784)	( 38)	\$ 41,388	2
	每股(虧損)盈餘(附註二 六)				
9710	基 本	(\$ 5.90)		\$ 0.16	
9810	稀 釋	(\$ 5.90)		\$ 0.16	

後附之附註係本合併財務報告之一部分。

董事長：任冠生



經理人：洪榮隆



會計主管：王淑靜




康全電訊股份有限公司及子公司  
合併權益變動表  
民國 112 年及 111 年 1 月 1 日至 12 月 31 日


單位：新台幣仟元

代碼		股本 (附註二二)			資本公積 (附註二二及二八)			其他權益項目 (附註八)		合計	權益總額	
		普通股股本	預收股本	合計	(累積虧損)	保留盈餘 (附註二二)	國外營運機構財務報表換算之兌換差額	透過其他綜合損益按公允價值衡量之金融資產未實現評價損益				
A1	111 年 1 月 1 日餘額	\$ 572,963	\$ 36	\$ 572,999	\$ 349,418	\$ 83,922	\$ 246,438	\$ 330,360	(\$ 8,188)	\$ 18,668	\$ 10,480	\$ 1,263,257
B5	110 年度盈餘指撥及分配 現金股利	-	-	-	-	-	( 57,757)	( 57,757)	-	-	-	( 57,757)
N1	其他資本公積變動： 股份基礎給付交易 (附註二八)	-	-	-	739	-	-	-	-	-	-	739
N1	員工認股權計畫下發行之普通股	9,624	2,016	11,640	-	-	-	-	-	-	-	11,640
Q1	處分透過其他綜合損益按公允價值 衡量之權益工具投資 (附註八)	-	-	-	-	-	702	702	-	( 702)	( 702)	-
D1	111 年度淨利	-	-	-	-	-	9,271	9,271	-	-	-	9,271
D3	111 年度其他綜合損益	-	-	-	-	-	5,156	5,156	23,147	3,814	26,961	32,117
D5	111 年度綜合損益總額	-	-	-	-	-	14,427	14,427	23,147	3,814	26,961	41,388
Z1	111 年 12 月 31 日餘額	582,587	2,052	584,639	350,157	83,922	203,810	287,732	14,959	21,780	36,739	1,259,267
B1	111 年度盈餘指撥及分配 法定盈餘公積	-	-	-	-	1,513	( 1,513)	-	-	-	-	-
B5	現金股利	-	-	-	-	-	( 41,066)	( 41,066)	-	-	-	( 41,066)
N1	員工認股權計畫下發行之普通股	4,068	( 2,052)	2,016	-	-	-	-	-	-	-	2,016
D1	112 年度淨損	-	-	-	-	-	( 345,823)	( 345,823)	-	-	-	( 345,823)
D3	112 年度其他綜合損益	-	-	-	-	-	154	154	5,971	3,914	9,885	10,039
D5	112 年度綜合損益總額	-	-	-	-	-	( 345,669)	( 345,669)	5,971	3,914	9,885	( 335,784)
Z1	112 年 12 月 31 日餘額	\$ 586,655	\$ -	\$ 586,655	\$ 350,157	\$ 85,435	(\$ 184,438)	(\$ 99,003)	\$ 20,930	\$ 25,694	\$ 46,624	\$ 884,433

後附之附註係本合併財務報告之一部分。

董事長：任冠生 

經理人：洪榮隆 

會計主管：王淑靜 

康全電訊股份有限公司及子公司

合併現金流量表

民國 112 年及 111 年 1 月 1 日至 12 月 31 日

單位：新台幣仟元

代 碼		112年度	111年度
	營業活動之現金流量		
A10000	本年度稅前淨(損)利	(\$ 353,150)	\$ 14,061
A20010	收益費損項目		
A20100	折舊費用	43,878	46,166
A20200	攤銷費用	1,001	46
A20300	預期信用減損(迴轉利益)損失	( 5,210)	2,195
A20400	透過損益按公允價值衡量金融資產之淨評價(利益)損失	( 783)	783
A20900	財務成本	4,497	3,572
A21200	利息收入	( 9,995)	( 1,620)
A21300	股利收入	( 4,350)	-
A21900	股份基礎給付酬勞成本	-	739
A22500	處分不動產、廠房及設備損失	66	-
A23100	處分金融資產淨損失(利益)	666	( 969)
A23700	存貨跌價及呆滯損失	94,137	6,108
A29900	租賃修改利益	( 32)	( 2)
A30000	營業資產及負債之淨變動數		
A31125	合約資產	7,195	( 2,573)
A31150	應收帳款	235,090	( 46,949)
A31180	其他應收款	( 5,536)	( 3,940)
A31200	存 貨	( 270,288)	286,066
A31240	其他流動資產	( 295)	6,798
A31250	淨確定福利資產	( 604)	-
A32110	透過損益按公允價值衡量金融負債	( 666)	-
A32125	合約負債	1,199	2,591
A32150	應付票據及帳款(含關係人)	119,593	( 165,973)
A32180	其他應付款	6,449	( 15,702)
A32200	負債準備	856	2,532
A32230	其他流動負債	( 19,445)	711
A32240	淨確定福利負債	-	( 5,924)
A33000	營運產生之現金	( 155,727)	128,716
A33100	收取之利息	9,995	1,620

(接次頁)



(承前頁)

代 碼		112年度	111年度
A33200	收取之股利	\$ 4,350	\$ -
A33300	支付之利息	( 4,180)	( 3,276)
A33500	退還(支付)之所得稅	<u>7,313</u>	( <u>12,965</u> )
AAAA	營業活動之淨現金流(出)入	( <u>138,249</u> )	<u>114,095</u>
	投資活動之現金流量		
B00020	處分透過其他綜合損益按公允價值 衡量之金融資產	-	1,452
B00040	取得按攤銷後成本衡量之金融資產	( 1,319)	( 19,387)
B00200	處分透過損益按公允價值衡量之金 融資產	-	969
B02700	購置不動產、廠房及設備	( 17,399)	( 222,045)
B03800	存出保證金(增加)減少	( 1,107)	1,477
B04500	取得無形資產	( <u>1,611</u> )	( <u>1,647</u> )
BBBB	投資活動之淨現金流出	( <u>21,436</u> )	( <u>239,181</u> )
	籌資活動之現金流量		
C00100	短期借款增加	177,612	-
C01600	舉借長期借款	-	200,000
C04020	租賃負債本金償還	( 14,665)	( 14,105)
C04500	發放現金股利	( 41,066)	( 57,757)
C04800	員工執行認股權	<u>2,016</u>	<u>11,640</u>
CCCC	籌資活動之淨現金流入	<u>123,897</u>	<u>139,778</u>
DDDD	匯率變動對現金及約當現金之淨影響	<u>5,144</u>	<u>26,452</u>
EEEE	現金及約當現金淨(減少)增加數	( 30,644)	41,144
E00100	年初現金及約當現金餘額	<u>523,357</u>	<u>482,213</u>
E00200	年底現金及約當現金餘額	\$ <u>492,713</u>	\$ <u>523,357</u>

後附之附註係本合併財務報告之一部分。

董事長：任冠生



經理人：洪榮隆



會計主管：王淑靜





## 會計師查核報告

康全電訊股份有限公司 公鑒：

### 查核意見

康全電訊股份有限公司民國112年及111年12月31日之個體資產負債表，暨民國112年及111年1月1日至12月31日之個體綜合損益表、個體權益變動表、個體現金流量表以及個體財務報表附註（包括重大會計政策彙總），業經本會計師查核竣事。

依本會計師之意見，上開個體財務報表在所有重大方面係依照證券發行人財務報告編製準則編製，足以允當表達康全電訊股份有限公司民國112年及111年12月31日之個體財務狀況，暨民國112年及111年1月1日至12月31日之個體財務績效及個體現金流量。

### 查核意見之基礎

本會計師係依照會計師受託查核簽證財務報表規則及審計準則執行查核工作。本會計師於該等準則下之責任將於會計師查核個體財務報表之責任段進一步說明。本會計師所隸屬事務所受獨立性規範之人員已依會計師職業道德規範，與康全電訊股份有限公司保持超然獨立，並履行該規範之其他責任。本會計師相信已取得足夠及適切之查核證據，以作為表示查核意見之基礎。

### 關鍵查核事項

關鍵查核事項係指依本會計師之專業判斷，對康全電訊股份有限公司民國112年度個體財務報表之查核最為重要之事項。該等事項已於查核個體財務報表整體及形成查核意見之過程中予以因應，本會計師並不對該等事項單獨表示意見。

茲對康全電訊股份有限公司民國 112 年度個體財務報表之關鍵查核事項敘明如下：

#### 採用權益法之被投資公司之存貨評價

如個體財報附註十一所述，康全電訊股份有限公司於民國 112 年 12 月 31 日持有之子公司－Comtrend Corporation, USA（以下簡稱 CUSA），帳列採用權益法之投資貸餘為新台幣 20,826 仟元，民國 112 年度採用權益法認列之投資損失為(205,690)仟元，占稅前損失之 58.29%。主係因 CUSA 之存貨淨變現價值之計算及相關呆滯損失提列對康全電訊股份有限公司認列 CUSA 採用權益法之投資損失影響係屬重大，故本會計師將康全電訊股份有限公司採用權益法認列 CUSA 之存貨評價視為關鍵查核事項。

本會計師執行主要之查核程序包括：

- 依照本會計師對其產業、經營型態與產品性質的瞭解，評估 CUSA 所採用存貨備抵評價方法之適當性；
- 取得 CUSA 之存貨庫齡明細及提列存貨呆滯損失之政策，評估帳載備抵存貨跌價損失的合理性，並抽核存貨貨齡分類之正確性。
- 抽核最近期的銷貨或進貨憑證以確定其是否以成本或淨變現價值孰低衡量測試存貨的帳面價值。
- 觀察年度存貨盤點時，亦同時觀察是否存有呆滯或陳舊之存貨。

#### **管理階層與治理單位對個體財務報表之責任**

管理階層之責任係依照證券發行人財務報告編製準則編製允當表達之個體財務報表，且維持與個體財務報表編製有關之必要內部控制，以確保個體財務報表未存有導因於舞弊或錯誤之重大不實表達。

於編製個體財務報表時，管理階層之責任亦包括評估康全電訊股份有限公司繼續經營之能力、相關事項之揭露，以及繼續經營會計基礎之採用，除非管理階層意圖清算康全電訊股份有限公司或停止營業，或除清算或停業外別無實際可行之其他方案。

康全電訊股份有限公司之治理單位（含審計委員會）負有監督財務報導流程之責任。

## 會計師查核個體財務報表之責任

本會計師查核個體財務報表之目的，係對個體財務報表整體是否存有導因於舞弊或錯誤之重大不實表達取得合理確信，並出具查核報告。合理確信係高度確信，惟依照審計準則執行之查核工作無法保證必能偵出個體財務報表存有之重大不實表達。不實表達可能導因於舞弊或錯誤。如不實表達之個別金額或彙總數可合理預期將影響個體財務報表使用者所作之經濟決策，則被認為具有重大性。

本會計師依照審計準則查核時，運用專業判斷及專業懷疑。本會計師亦執行下列工作：

1. 辨認並評估個體財務報表導因於舞弊或錯誤之重大不實表達風險；對所評估之風險設計及執行適當之因應對策；並取得足夠及適切之查核證據以作為查核意見之基礎。因舞弊可能涉及共謀、偽造、故意遺漏、不實聲明或踰越內部控制，故未偵出導因於舞弊之重大不實表達之風險高於導因於錯誤者。
2. 對與查核攸關之內部控制取得必要之瞭解，以設計當時情況下適當之查核程序，惟其目的非對康全電訊股份有限公司內部控制之有效性表示意見。
3. 評估管理階層所採用會計政策之適當性，及其所作會計估計與相關揭露之合理性。
4. 依據所取得之查核證據，對管理階層採用繼續經營會計基礎之適當性，以及使康全電訊股份有限公司繼續經營之能力可能產生重大疑慮之事件或情況是否存在重大不確定性作出結論。本會計師若認為該等事件或情況存在重大不確定性，則須於查核報告中提醒個體財務報表使用者注意個體財務報表之相關揭露，或於該等揭露係屬不適當時修正查核意見。本會計師之結論係以截至查核報告日所取得之查核證據為基礎。惟未來事件或情況可能導致康全電訊股份有限公司不再具有繼續經營之能力。
5. 評估個體財務報表（包括相關附註）之整體表達、結構及內容，以及個體財務報表是否允當表達相關交易及事件。
6. 對於康全電訊股份有限公司內組成個體之財務資訊取得足夠及適切之查核證據，以對個體財務報表表示意見。本會計師負責查核案件之指導、監督及執行，並負責形成康全電訊股份有限公司查核意見。

本會計師與治理單位溝通之事項，包括所規劃之查核範圍及時間，以及重大查核發現（包括於查核過程中所辨認之內部控制顯著缺失）。

本會計師亦向治理單位提供本會計師所隸屬事務所受獨立性規範之人員已遵循會計師職業道德規範中有關獨立性之聲明，並與治理單位溝通所有可能被認為會影響會計師獨立性之關係及其他事項（包括相關防護措施）。

本會計師從與治理單位溝通之事項中，決定對康全電訊股份有限公司民國112年度個體財務報表查核之關鍵查核事項。本會計師於查核報告中敘明該等事項，除非法令不允許公開揭露特定事項，或在極罕見情況下，本會計師決定不於查核報告中溝通特定事項，因可合理預期此溝通所產生之負面影響大於所增進之公眾利益。

勤業眾信聯合會計師事務所

會計師 龔 則 立

龔 則 立



會計師 陳 致 源

陳 致 源



金融監督管理委員會核准文號

金管證審字第 1000028068 號

金融監督管理委員會核准文號

金管證審字第 1060023872 號

中 華 民 國 1 1 3 年 3 月 8 日

康全電訊股份有限公司  
個體資產負債表  
民國 112 年及 111 年 12 月 31 日

單位：新台幣仟元

代 碼	資 產	112年12月31日		111年12月31日	
		金 額	%	金 額	%
<b>流動資產</b>					
1100	現金及約當現金(附註四及六)	\$ 396,953	24	\$ 381,114	22
1120	透過其他綜合損益按公允價值衡量之金融資產－流動(附註四及八)	66,126	4	62,212	4
1170	應收帳款淨額(附註四、九及二二)	91,448	5	144,179	8
1180	應收帳款－關係人(附註二二及三十)	207,135	12	361,949	21
1200	其他應收款(附註四及九)	9,548	1	4,791	-
1220	本期所得稅資產(附註四及二四)	894	-	186	-
130X	存貨淨額(附註四及十)	491,774	29	261,409	15
1470	其他流動資產(附註十四)	16,118	1	14,121	1
11XX	流動資產總計	<u>1,279,996</u>	<u>76</u>	<u>1,229,961</u>	<u>71</u>
<b>非流動資產</b>					
1550	採用權益法之投資(附註四及十一)	86,467	5	179,479	10
1600	不動產、廠房及設備(附註四、十二、三十及三一)	278,760	17	290,199	17
1755	使用權資產(附註四及十三)	4,334	-	6,879	-
1780	無形資產	2,211	-	1,601	-
1840	遞延所得稅資產(附註四及二四)	32,047	2	25,286	2
1975	淨確定福利資產－非流動(附註二十)	4,091	-	3,295	-
1990	其他非流動資產(附註十四)	1,223	-	1,446	-
15XX	非流動資產總計	<u>409,133</u>	<u>24</u>	<u>508,185</u>	<u>29</u>
1XXX	資 產 總 計	<u>\$ 1,689,129</u>	<u>100</u>	<u>\$ 1,738,146</u>	<u>100</u>
<b>負債及權益</b>					
<b>流動負債</b>					
2100	短期借款(附註十五)	\$ 177,612	11	\$ -	-
2120	透過損益按公允價值衡量之金融負債－流動(附註四及七)	-	-	783	-
2130	合約負債(附註二二及三十)	4,487	-	3,250	-
2170	應付票據及帳款(附註十七)	307,330	18	151,247	9
2180	應付帳款－關係人(附註三十)	26,173	2	61,984	4
2200	其他應付款(附註十八及三十)	54,939	3	46,329	3
2250	負債準備－流動(附註四及十九)	8,770	1	7,914	-
2280	租賃負債－流動(附註四及十三)	2,830	-	2,703	-
2300	其他流動負債(附註十八)	181	-	202	-
21XX	流動負債總計	<u>582,322</u>	<u>35</u>	<u>274,412</u>	<u>16</u>
<b>非流動負債</b>					
2540	長期借款(附註十六及三一)	200,000	12	200,000	12
2570	遞延所得稅負債(附註四及二四)	9	-	270	-
2580	租賃負債－非流動(附註四及十三)	1,539	-	4,197	-
2600	採用權益法之投資貸餘(附註四及十一)	20,826	1	-	-
25XX	非流動負債總計	<u>222,374</u>	<u>13</u>	<u>204,467</u>	<u>12</u>
2XXX	負債總計	<u>804,696</u>	<u>48</u>	<u>478,879</u>	<u>28</u>
<b>權益(附註二一)</b>					
<b>股本</b>					
3110	普通股股本	586,655	35	582,587	34
3140	預收股本	-	-	2,052	-
3100	股本總計	<u>586,655</u>	<u>35</u>	<u>584,639</u>	<u>34</u>
<b>資本公積</b>					
3200	(累積虧損)保留盈餘	<u>350,157</u>	<u>20</u>	<u>350,157</u>	<u>20</u>
3310	法定盈餘公積	85,435	5	83,922	5
3350	(待彌補虧損)未分配盈餘	(184,438)	(11)	203,810	11
3300	(累積虧損)保留盈餘總計	<u>(99,003)</u>	<u>(6)</u>	<u>287,732</u>	<u>16</u>
<b>其他權益</b>					
3410	國外營運機構財務報表換算之兌換差額	20,930	1	14,959	1
3420	透過其他綜合損益按公允價值衡量之金融資產未實現損益	25,694	2	21,780	1
3400	其他權益總計	<u>46,624</u>	<u>3</u>	<u>36,739</u>	<u>2</u>
3XXX	權益總計	<u>884,433</u>	<u>52</u>	<u>1,259,267</u>	<u>72</u>
負 債 與 權 益 總 計		<u>\$ 1,689,129</u>	<u>100</u>	<u>\$ 1,738,146</u>	<u>100</u>

後附之附註係本個體財務報告之一部分。

董事長：任冠生



經理人：洪榮隆



會計主管：王淑靜



康全電訊股份有限公司

個體綜合損益表

民國 112 年及 111 年 1 月 1 日至 12 月 31 日

單位：新台幣仟元，惟每股  
(虧損)盈餘為元

代 碼	112年度		111年度		
	金 額	%	金 額	%	
4000	營業收入 (附註四、二二及三十)	\$ 829,290	100	\$ 1,725,024	100
5000	營業成本 (附註四、十、二三及三十)	( 627,678)	( 75)	( 1,310,216)	( 76)
5900	營業毛利	201,612	25	414,808	24
5910	與子公司之未實現利益	( 55,867)	( 7)	( 50,815)	( 3)
5920	與子公司之已實現利益	50,815	6	22,937	2
5950	已實現營業毛利	196,560	24	386,930	23
	營業費用 (附註二十、二三及三十)				
6100	推銷費用	( 95,430)	( 11)	( 121,641)	( 7)
6200	管理費用	( 97,638)	( 12)	( 101,749)	( 6)
6300	研究發展費用	( 138,871)	( 17)	( 154,318)	( 9)
6000	營業費用合計	( 331,939)	( 40)	( 377,708)	( 22)
6900	營業淨 (損) 利	( 135,379)	( 16)	9,222	1
	營業外收入及支出				
7010	其他收入 (附註四、二三及三十)	4,350	1	124	-
7020	其他利益及損失 (附註二三)	2,213	-	25,070	1
7050	財務成本 (附註二三)	( 4,266)	-	( 3,324)	-
7070	採用權益法之子公司損益份額	( 228,366)	( 28)	( 16,433)	( 1)
7100	利息收入 (附註二三)	8,562	1	1,499	-
7000	營業外收入及支出合計	( 217,507)	( 26)	6,936	-

(接次頁)

(承前頁)

代 碼		112年度		111年度	
		金 額	%	金 額	%
7900	稅前淨(損)利	(\$ 352,886)	( 42)	\$ 16,158	1
7950	所得稅利益(費用)(附註四及二四)	<u>7,063</u>	<u>1</u>	<u>( 6,887)</u>	<u>( 1)</u>
8200	本年度淨(損)利	<u>( 345,823)</u>	<u>( 41)</u>	<u>9,271</u>	<u>-</u>
	其他綜合損益				
8310	不重分類至損益之項目				
8311	確定福利計畫之再衡量數(附註二十)	192	-	6,444	1
8316	透過其他綜合損益按公允價值衡量之權益工具投資未實現評價損益	3,914	-	3,814	-
8349	與不重分類之項目相關之所得稅(附註二四)	<u>( 38)</u>	<u>-</u>	<u>( 1,288)</u>	<u>-</u>
8360	後續可能重分類至損益之項目				
8361	國外營運機構財務報表換算之兌換差額	<u>5,971</u>	<u>1</u>	<u>23,147</u>	<u>1</u>
8300	本年度其他綜合損益(稅後淨額)	<u>10,039</u>	<u>1</u>	<u>32,117</u>	<u>2</u>
8500	本年度綜合損益總額	<u>(\$ 335,784)</u>	<u>( 40)</u>	<u>\$ 41,388</u>	<u>2</u>
	每股(虧損)盈餘(附註二五)				
9710	基 本	<u>(\$ 5.90)</u>		<u>\$ 0.16</u>	
9810	稀 釋	<u>(\$ 5.90)</u>		<u>\$ 0.16</u>	

後附之附註係本個體財務報告之一部分。

董事長：任冠生



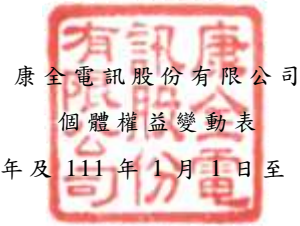
經理人：洪榮隆



會計主管：王淑靜







康全電信股份有限公司  
個體權益變動表

民國 112 年及 111 年 1 月 1 日至 12 月 31 日

單位：新台幣仟元

代 碼		股 本 ( 附 註 二 一 )			資 本 公 積 (附註二一及二六)	( 累 積 虧 損 ) 保 留 盈 餘 ( 附 註 二 一 )		其 他 權 益 項 目 ( 附 註 八 )		權 益 總 額		
		普 通 股 股 本	預 收 股 本	合 計		法 定 盈 餘 公 積	未 分 配 盈 餘	國 外 營 運 機 構 財 務 報 表 換 算 之 兌 換 差 額	透 過 其 他 綜 合 損 益 按 公 允 價 值 衡 量 之 權 益 工 具 投 資 未 實 現 評 價 損 益		合 計	
A1	111 年 1 月 1 日 餘 額	\$ 572,963	\$ 36	\$ 572,999	\$ 349,418	\$ 83,922	\$ 246,438	\$ 330,360	(\$ 8,188)	\$ 18,668	\$ 10,480	\$ 1,263,257
B5	110 年 度 盈 餘 指 撥 及 分 配 現 金 股 利	-	-	-	-	-	( 57,757 )	( 57,757 )	-	-	-	( 57,757 )
N1	其 他 資 本 公 積 變 動： 股 份 基 礎 給 付 交 易 ( 附 註 二 六 )	-	-	-	739	-	-	-	-	-	-	739
N1	員 工 認 股 權 計 劃 下 發 行 之 普 通 股	9,624	2,016	11,640	-	-	-	-	-	-	-	11,640
Q1	處 分 透 過 其 他 綜 合 損 益 按 公 允 價 值 衡 量 之 權 益 工 具 ( 附 註 八 )	-	-	-	-	-	702	702	-	( 702 )	( 702 )	-
D1	111 年 度 淨 利	-	-	-	-	-	9,271	9,271	-	-	-	9,271
D3	111 年 度 其 他 綜 合 損 益	-	-	-	-	-	5,156	5,156	23,147	3,814	26,961	32,117
D5	111 年 度 綜 合 損 益 總 額	-	-	-	-	-	14,427	14,427	23,147	3,814	26,961	41,388
Z1	111 年 12 月 31 日 餘 額	582,587	2,052	584,639	350,157	83,922	203,810	287,732	14,959	21,780	36,739	1,259,267
B1	111 年 度 盈 餘 指 撥 及 分 配 法 定 盈 餘 公 積	-	-	-	-	1,513	( 1,513 )	-	-	-	-	-
B5	現 金 股 利	-	-	-	-	-	( 41,066 )	( 41,066 )	-	-	-	( 41,066 )
N1	員 工 認 股 權 計 劃 下 發 行 之 普 通 股	4,068	( 2,052 )	2,016	-	-	-	-	-	-	-	2,016
D1	112 年 度 淨 損	-	-	-	-	-	( 345,823 )	( 345,823 )	-	-	-	( 345,823 )
D3	112 年 度 其 他 綜 合 損 益	-	-	-	-	-	154	154	5,971	3,914	9,885	10,039
D5	112 年 度 綜 合 損 益 總 額	-	-	-	-	-	( 345,669 )	( 345,669 )	5,971	3,914	9,885	( 335,784 )
Z1	112 年 12 月 31 日 餘 額	\$ 586,655	\$ -	\$ 586,655	\$ 350,157	\$ 85,435	( \$ 184,438 )	( \$ 99,003 )	\$ 20,930	\$ 25,694	\$ 46,624	\$ 884,433

後附之附註係本個體財務報告之一部分。

董事長：任冠生



經理人：洪榮隆



會計主管：王淑靜



康全電訊股份有限公司

個體現金流量表

民國 112 年及 111 年 1 月 1 日至 12 月 31 日

單位：新台幣仟元

代 碼		112年度	111年度
	營業活動之現金流量		
A10000	本年度稅前淨（損）利	(\$ 352,886)	\$ 16,158
A20010	收益費損項目		
A20100	折舊費用	31,608	33,195
A20200	攤銷費用	1,001	46
A20400	透過損益按公允價值衡量金融 資產之淨評價（利益）損失	( 783)	783
A20900	財務成本	4,266	3,324
A21200	利息收入	( 8,562)	( 1,499)
A21300	股利收入	( 4,350)	-
A21900	股份基礎給付酬勞成本	-	739
A22400	採用權益法之子公司損益之份 額	228,366	16,433
A23100	處分金融資產淨損失（利益）	666	( 969)
A23200	處分採用權益法之子公司利益	-	( 1,110)
A23700	存貨跌價及呆滯損失	33,082	-
A23800	存貨跌價及呆滯回升利益	-	( 12,698)
A23900	與子公司之未實現銷貨利益	55,867	50,815
A24000	與子公司之已實現銷貨利益	( 50,815)	( 22,937)
A29900	租賃修改利益	( 32)	-
A30000	營業資產及負債之淨變動數		
A31150	應收帳款（含關係人）	93,936	( 156,549)
A31180	其他應收款	( 4,757)	3,338
A31200	存 貨	( 263,447)	330,285
A31240	其他流動資產	( 1,997)	5,899
A31250	淨確定福利資產	( 604)	-
A32110	透過損益按公允價值衡量金融 負債	( 666)	-
A32125	合約負債	1,237	2,408
A32150	應付票據及帳款（含關係人）	120,272	( 166,238)
A32180	其他應付款	8,610	( 14,029)
A32200	負債準備	856	2,532

（接次頁）

(承前頁)

代 碼		112年度	111年度
A32230	其他流動負債	(\$ 21)	(\$ 17)
A32240	淨確定福利負債	-	( 5,924)
A33000	營運產生之現金	( 109,153)	83,985
A33100	收取之利息	8,562	1,499
A33200	收取之股利	4,350	-
A33300	支付之利息	( 4,180)	( 3,278)
A33500	支付之所得稅	( 705)	( 120)
AAAA	營業活動之淨現金流(出)入	( 101,126)	82,086
	投資活動之現金流量		
B00020	處分透過其他綜合損益按公允價值 衡量之金融資產	-	1,452
B00200	處分透過損益按公允價值衡量之金 融資產	-	969
B02300	處分子公司之淨現金流入	-	32,145
B02700	購置不動產、廠房及設備	( 17,399)	( 221,815)
B03800	存出保證金減少	223	1,808
B04500	取得無形資產	( 1,611)	( 1,647)
BBBB	投資活動之淨現金流出	( 18,787)	( 187,088)
	籌資活動之淨現金流量		
C00100	短期借款增加	177,612	-
C01600	長期借款增加	-	200,000
C04020	租賃負債本金償還	( 2,810)	( 1,496)
C04500	發放現金股利	( 41,066)	( 57,757)
C04800	員工執行認股權	2,016	11,640
CCCC	籌資活動之淨現金流入	135,752	152,387
EEEE	現金及約當現金淨增加數	15,839	47,385
E00100	年初現金及約當現金餘額	381,114	333,729
E00200	年底現金及約當現金餘額	\$ 396,953	\$ 381,114

後附之附註係本個體財務報告之一部分。

董事長：任冠生



經理人：洪榮隆



會計主管：王淑靜

