

康全電訊股份有限公司

個體財務報告暨會計師查核報告
民國113及112年度

地址：新北市三重區重新路5段609巷10號3樓之1

電話：(02)2999-8261

§ 目 錄 §

項	目	頁	次	財 務 報 告 附 註 編 號
一、	封 面	1		-
二、	目 錄	2		-
三、	會 計 師 查 核 報 告	3~6		-
四、	個 體 資 產 負 債 表	7		-
五、	個 體 綜 合 損 益 表	8~9		-
六、	個 體 權 益 變 動 表	10		-
七、	個 體 現 金 流 量 表	11~12		-
八、	個 體 財 務 報 表 附 註			
	(一) 公 司 沿 革	13		一
	(二) 通 過 財 務 報 告 之 日 期 及 程 序	13		二
	(三) 新 發 布 及 修 訂 準 則 及 解 釋 之 適 用	13~15		三
	(四) 重 大 會 計 政 策 之 彙 總 說 明	15~25		四
	(五) 重 大 會 計 判 斷、估 計 及 假 設 不 確 定 性 之 主 要 來 源	25		五
	(六) 重 要 會 計 項 目 之 說 明	26~49		六~二七
	(七) 關 係 人 交 易	50~52		二八
	(八) 質 抵 押 資 產	52		二九
	(九) 重 大 或 有 負 債 及 未 認 列 之 合 約 承 諾	52		三十
	(十) 外 幣 金 融 資 產 及 負 債 之 匯 率 資 訊	52~53		三一
	(十一) 附 註 揭 露 事 項			
	1. 重 大 交 易 事 項 相 關 資 訊	53~54, 55~57		三二
	2. 轉 投 資 事 業 相 關 資 訊	54, 58		三二
	3. 大 陸 投 資 資 訊	54		三二
	4. 主 要 股 東 資 訊	54, 59		三二
九、	重 要 會 計 科 目 明 細 表	60~78		-

會計師查核報告

康全電訊股份有限公司 公鑒：

查核意見

康全電訊股份有限公司民國 113 年及 112 年 12 月 31 日之個體資產負債表，暨民國 113 年及 112 年 1 月 1 日至 12 月 31 日之個體綜合損益表、個體權益變動表、個體現金流量表以及個體財務報表附註（包括重大會計政策彙總），業經本會計師查核竣事。

依本會計師之意見，上開個體財務報表在所有重大方面係依照證券發行人財務報告編製準則編製，足以允當表達康全電訊股份有限公司民國 113 年及 112 年 12 月 31 日之個體財務狀況，暨民國 113 年及 112 年 1 月 1 日至 12 月 31 日之個體財務績效及個體現金流量。

查核意見之基礎

本會計師係依照會計師受託查核簽證財務報表規則及審計準則執行查核工作。本會計師於該等準則下之責任將於會計師查核個體財務報表之責任段進一步說明。本會計師所隸屬事務所受獨立性規範之人員已依會計師職業道德規範，與康全電訊股份有限公司保持超然獨立，並履行該規範之其他責任。本會計師相信已取得足夠及適切之查核證據，以作為表示查核意見之基礎。

關鍵查核事項

關鍵查核事項係指依本會計師之專業判斷，對康全電訊股份有限公司民國 113 年度個體財務報表之查核最為重要之事項。該等事項已於查核個體財務報表整體及形成查核意見之過程中予以因應，本會計師並不對該等事項單獨表示意見。

茲對康全電訊股份有限公司民國 113 年度個體財務報表之關鍵查核事項敘明如下：

印度地區銷貨收入認列時點之截止

本公司民國 113 年度主要客戶為印度地區客戶，該等主要客戶之收入對個體財務報告影響係屬重大，且收入認列時點係按客戶約定之交易條件認定，管理階層依交易條件雖已設立人工控制點，仍有可能發生於年底前已出貨而尚未到達交貨目的地，進而產生風險尚未完全移轉卻提前認列收入之情形。因此，本會計師將印度地區銷貨收入認列時點之截止列為關鍵查核事項。

本會計師執行主要之查核程序包括：

- 瞭解並測試營業收入認列時點截止之相關主要內部控制，其設計及執行有效性。
- 自資產負債表日前後認列之印度地區收入選取樣本，檢查訂單及出貨單等銷貨文件，並檢查貨運文件以確認銷貨收入認列時點是否適當。

管理階層與治理單位對個體財務報表之責任

管理階層之責任係依照證券發行人財務報告編製準則編製允當表達之個體財務報表，且維持與個體財務報表編製有關之必要內部控制，以確保個體財務報表未存有導因於舞弊或錯誤之重大不實表達。

於編製個體財務報表時，管理階層之責任亦包括評估康全電訊股份有限公司繼續經營之能力、相關事項之揭露，以及繼續經營會計基礎之採用，除非管理階層意圖清算康全電訊股份有限公司或停止營業，或除清算或停業外別無實際可行之其他方案。

康全電訊股份有限公司之治理單位（含審計委員會）負有監督財務報導流程之責任。

會計師查核個體財務報表之責任

本會計師查核個體財務報表之目的，係對個體財務報表整體是否存有導因於舞弊或錯誤之重大不實表達取得合理確信，並出具查核報告。合理確信係高度確信，惟依照審計準則執行之查核工作無法保證必能偵出個體財務報表存有之重大不實表達。不實表達可能導因於舞弊或錯誤。如不實表達之個別金額或彙總數可合理預期將影響個體財務報表使用者所作之經濟決策，則被認為具有重大性。

本會計師依照審計準則查核時，運用專業判斷及專業懷疑。本會計師亦執行下列工作：

1. 辨認並評估個體財務報表導因於舞弊或錯誤之重大不實表達風險；對所評估之風險設計及執行適當之因應對策；並取得足夠及適切之查核證據以作為查核意見之基礎。因舞弊可能涉及共謀、偽造、故意遺漏、不實聲明或踰越內部控制，故未偵出導因於舞弊之重大不實表達之風險高於導因於錯誤者。
2. 對與查核攸關之內部控制取得必要之瞭解，以設計當時情況下適當之查核程序，惟其目的非對康全電訊股份有限公司內部控制之有效性表示意見。
3. 評估管理階層所採用會計政策之適當性，及其所作會計估計與相關揭露之合理性。
4. 依據所取得之查核證據，對管理階層採用繼續經營會計基礎之適當性，以及使康全電訊股份有限公司繼續經營之能力可能產生重大疑慮之事件或情況是否存在重大不確定性作出結論。本會計師若認為該等事件或情況存在重大不確定性，則須於查核報告中提醒個體財務報表使用者注意個體財務報表之相關揭露，或於該等揭露係屬不適當時修正查核意見。本會計師之結論係以截至查核報告日所取得之查核證據為基礎。惟未來事件或情況可能導致康全電訊股份有限公司不再具有繼續經營之能力。
5. 評估個體財務報表（包括相關附註）之整體表達、結構及內容，以及個體財務報表是否允當表達相關交易及事件。

6. 對於康全電訊股份有限公司內組成個體之財務資訊取得足夠及適切之查核證據，以對個體財務報表表示意見。本會計師負責查核案件之指導、監督及執行，並負責形成康全電訊股份有限公司查核意見。

本會計師與治理單位溝通之事項，包括所規劃之查核範圍及時間，以及重大查核發現（包括於查核過程中所辨認之內部控制顯著缺失）。

本會計師亦向治理單位提供本會計師所隸屬事務所受獨立性規範之人員已遵循會計師職業道德規範中有關獨立性之聲明，並與治理單位溝通所有可能被認為會影響會計師獨立性之關係及其他事項（包括相關防護措施）。

本會計師從與治理單位溝通之事項中，決定對康全電訊股份有限公司民國 113 年度個體財務報表查核之關鍵查核事項。本會計師於查核報告中敘明該等事項，除非法令不允許公開揭露特定事項，或在極罕見情況下，本會計師決定不於查核報告中溝通特定事項，因可合理預期此溝通所產生之負面影響大於所增進之公眾利益。

勤業眾信聯合會計師事務所

會計師 龔 則 立

龔 則 立



會計師 陳 致 源

陳 致 源



金融監督管理委員會核准文號

金管證審字第 1000028068 號

金融監督管理委員會核准文號

金管證審字第 1060023872 號

中 華 民 國 1 1 4 年 3 月 7 日



民國 113 年及 112 年 12 月 31 日

單位：新台幣仟元

代 碼	資 產	113年12月31日		112年12月31日	
		金	額 %	金	額 %
	流動資產				
1100	現金及約當現金（附註四及六）	\$ 740,217	32	\$ 396,953	24
1120	透過其他綜合損益按公允價值衡量之金融資產－流動（附註四及七）	121,952	6	66,126	4
1170	應收帳款淨額（附註四、八及二一）	442,837	20	91,448	5
1180	應收帳款－關係人（附註二一及二八）	164,150	7	207,135	12
1200	其他應收款（附註四及八）	1,882	-	9,548	1
1220	本期所得稅資產（附註四及二三）	774	-	894	-
130X	存貨淨額（附註四及九）	372,427	16	491,774	29
1470	其他流動資產（附註十三）	7,229	-	16,118	1
11XX	流動資產總計	1,851,468	81	1,279,996	76
	非流動資產				
1550	採用權益法之投資（附註四及十）	96,061	4	86,467	5
1600	不動產、廠房及設備（附註四、十一、二八及二九）	272,371	12	278,760	17
1755	使用權資產（附註四及十二）	62	-	4,334	-
1780	無形資產	1,169	-	2,211	-
1840	遞延所得稅資產（附註四及二三）	64,459	3	32,047	2
1975	淨確定福利資產－非流動（附註十九）	5,143	-	4,091	-
1990	其他非流動資產（附註十三）	488	-	1,223	-
15XX	非流動資產總計	439,753	19	409,133	24
1XXX	資 產 總 計	\$ 2,291,221	100	\$ 1,689,129	100
代 碼	負 債 及 權 益				
	流動負債				
2100	短期借款（附註十四）	\$ -	-	\$ 177,612	11
2130	合約負債（附註二一）	8,634	-	4,487	-
2170	應付票據及帳款（附註十六）	313,865	14	307,330	18
2180	應付帳款－關係人（附註二八）	29,139	1	26,173	2
2200	其他應付款（附註十七及二八）	108,374	5	54,939	3
2230	本期所得稅負債（附註四及二三）	119,663	5	-	-
2250	負債準備－流動（附註四及十八）	44,242	2	8,770	1
2280	租賃負債－流動（附註四及十二）	63	-	2,830	-
2322	一年內到期之長期借款（附註十六及二九）	9,151	1	-	-
2399	其他流動負債（附註十七）	247	-	181	-
21XX	流動負債總計	633,378	28	582,322	35
	非流動負債				
2540	長期借款（附註十六及二九）	190,849	8	200,000	12
2570	遞延所得稅負債（附註四及二三）	3,442	-	9	-
2580	租賃負債－非流動（附註四及十二）	-	-	1,539	-
2600	採用權益法之投資貸餘（附註四及十）	35,076	2	20,826	1
25XX	非流動負債總計	229,367	10	222,374	13
2XXX	負債總計	862,745	38	804,696	48
	權益（附註二十）				
	股 本				
3110	普通股股本	586,655	26	586,655	35
3200	資本公積	251,154	11	350,157	20
	保留盈餘（累積虧損）				
3310	法定盈餘公積	-	-	85,435	5
3350	未分配盈餘（待彌補虧損）	486,833	21	(184,438)	(11)
3300	保留盈餘（累積虧損）總計	486,833	21	(99,003)	(6)
	其他權益				
3410	國外營運機構財務報表換算之兌換差額	22,314	1	20,930	1
3420	透過其他綜合損益按公允價值衡量之金融資產未實現損益	81,520	3	25,694	2
3400	其他權益總計	103,834	4	46,624	3
3XXX	權益總計	1,428,476	62	884,433	52
	負 債 與 權 益 總 計	\$ 2,291,221	100	\$ 1,689,129	100

後附之附註係本個體財務報告之一部分。

董事長：任冠生



經理人：洪榮隆



會計主管：王淑靜



康全電訊股份有限公司

個體綜合損益表

民國 113 年及 112 年 1 月 1 日至 12 月 31 日

單位：新台幣仟元，惟每股
盈餘（虧損）為元

代 碼		113年度		112年度	
		金 額	%	金 額	%
4000	營業收入（附註四、二一及二八）	\$ 3,746,204	100	\$ 829,290	100
5000	營業成本（附註四、九、二二及二八）	(2,747,592)	(73)	(627,678)	(75)
5900	營業毛利	998,612	27	201,612	25
5910	與子公司之未實現利益	(38,786)	(1)	(55,867)	(7)
5920	與子公司之已實現利益	55,867	1	50,815	6
5950	已實現營業毛利	1,015,693	27	196,560	24
	營業費用（附註十九、二二及二八）				
6100	推銷費用	(158,078)	(4)	(95,430)	(11)
6200	管理費用	(202,709)	(5)	(97,638)	(12)
6300	研究發展費用	(131,496)	(4)	(138,871)	(17)
6450	預期信用減損損失（附註八）	(19,445)	(1)	-	-
6000	營業費用合計	(511,728)	(14)	(331,939)	(40)
6900	營業淨利（損）	503,965	13	(135,379)	(16)
	營業外收入及支出				
7010	其他收入（附註四及二二）	241	-	4,350	1
7020	其他利益及損失（附註二二）	111,897	3	2,213	-
7050	財務成本（附註二二）	(14,911)	-	(4,266)	-
7070	採用權益法之子公司損益份額	(40,518)	(1)	(228,366)	(28)
7100	利息收入（附註二二）	17,697	-	8,562	1
7000	營業外收入及支出合計	74,406	2	(217,507)	(26)

（接次頁）

(承前頁)

代 碼		113年度		112年度	
		金 額	%	金 額	%
7900	稅前淨利（損）	\$ 578,371	15	(\$ 352,886)	(42)
7950	所得稅（費用）利益（附註四及二三）	(92,218)	(2)	7,063	1
8200	本年度淨利（損）	486,153	13	(345,823)	(41)
	其他綜合損益				
8310	不重分類至損益之項目				
8311	確定福利計畫之再衡量數（附註十九）	850	-	192	-
8316	透過其他綜合損益按公允價值衡量之權益工具投資未實現評價損益	55,826	2	3,914	-
8349	與不重分類之項目相關之所得稅（附註二三）	(170)	-	(38)	-
8360	後續可能重分類至損益之項目				
8361	國外營運機構財務報表換算之兌換差額	1,384	-	5,971	1
8300	本年度其他綜合損益（稅後淨額）	57,890	2	10,039	1
8500	本年度綜合損益總額	\$ 544,043	15	(\$ 335,784)	(40)
	每股盈餘（虧損）（附註二四）				
9710	基 本	\$ 8.29		(\$ 5.90)	
9810	稀 釋	\$ 8.20		(\$ 5.90)	

後附之附註係本個體財務報告之一部分。

董事長：任冠生

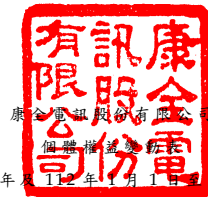


經理人：洪榮隆



會計主管：王淑靜





民國 113 年 12 月 31 日

單位：新台幣仟元

代 碼		股 本 (附 註 二 十)			資 本 公 積 (附 註 二 十)	保 留 盈 餘 (累 積 虧 損) (附 註 二 十)			其 他 權 益 項 目 (附 註 七)	透 過 其 他 綜 合 損 益 按 公 允 價 值 衡 量 之 權 益 工 具 投 資 未 實 現 評 價 損 益	合 計	權 益 總 額
		普 通 股 股 本	預 收 股 本	合 計		法 定 盈 餘 公 積	未 分 配 盈 餘 (待 彌 補 虧 損)	合 計				
A1	112 年 1 月 1 日 餘 額	\$ 582,587	\$ 2,052	\$ 584,639	\$ 350,157	\$ 83,922	\$ 203,810	\$ 287,732	\$ 14,959	\$ 21,780	\$ 36,739	\$ 1,259,267
B1	111 年度盈餘指撥及分配											
B5	法定盈餘公積	-	-	-	-	1,513	(1,513)	-	-	-	-	-
B5	現金股利	-	-	-	-	-	(41,066)	(41,066)	-	-	-	(41,066)
N1	員工認股權計劃下發行之普通股	4,068	(2,052)	2,016	-	-	-	-	-	-	-	2,016
D1	112 年度淨損	-	-	-	-	-	(345,823)	(345,823)	-	-	-	(345,823)
D3	112 年度其他綜合損益	-	-	-	-	-	154	154	5,971	3,914	9,885	10,039
D5	112 年度綜合損益總額	-	-	-	-	-	(345,669)	(345,669)	5,971	3,914	9,885	(335,784)
Z1	112 年 12 月 31 日 餘 額	586,655	-	586,655	350,157	85,435	(184,438)	(99,003)	20,930	25,694	46,624	884,433
B13	法定盈餘公積彌補虧損	-	-	-	-	(85,435)	85,435	-	-	-	-	-
C11	資本公積彌補虧損	-	-	-	(99,003)	-	99,003	99,003	-	-	-	-
D1	113 年度淨利	-	-	-	-	-	486,153	486,153	-	-	-	486,153
D3	113 年度其他綜合損益	-	-	-	-	-	680	680	1,384	55,826	57,210	57,890
D5	113 年度綜合損益總額	-	-	-	-	-	486,833	486,833	1,384	55,826	57,210	544,043
Z1	113 年 12 月 31 日 餘 額	586,655	-	586,655	251,154	-	486,833	486,833	22,314	81,520	103,834	1,428,476

後附之附註係本個體財務報告之一部分。

董事長：任冠生



經理人：洪榮隆



會計主管：王淑靜



康全電訊股份有限公司

個體現金流量表

民國 113 年及 112 年 1 月 1 日至 12 月 31 日

單位：新台幣仟元

代 碼		113年度	112年度
	營業活動之現金流量		
A10000	本年度稅前淨利（損）	\$ 578,371	(\$ 352,886)
A20010	收益費損項目		
A20100	折舊費用	50,889	31,608
A20200	攤銷費用	1,042	1,001
A20300	預期信用減損損失	19,445	-
A20400	透過損益按公允價值衡量金融 資產之淨評價利益	-	(783)
A20900	財務成本	14,911	4,266
A21200	利息收入	(17,697)	(8,562)
A21300	股利收入	(241)	(4,350)
A22400	採用權益法之子公司損益之份 額	40,518	228,366
A22500	處分不動產、廠房及設備利益	(5)	-
A23100	處分金融資產淨損失	-	666
A23700	存貨跌價及呆滯損失	216,755	33,082
A23900	與子公司之未實現銷貨利益	38,786	55,867
A24000	與子公司之已實現銷貨利益	(55,867)	(50,815)
A29900	租賃修改利益	(58)	(32)
A30000	營業資產及負債之淨變動數		
A31150	應收帳款（含關係人）	(327,849)	93,936
A31180	其他應收款	7,907	(4,757)
A31200	存 貨	(97,408)	(263,447)
A31240	其他流動資產	8,889	(1,997)
A31250	淨確定福利資產	(203)	(604)
A32110	透過損益按公允價值衡量金融 負債	-	(666)
A32125	合約負債	4,147	1,237
A32150	應付票據及帳款（含關係人）	9,501	120,272
A32180	其他應付款	53,435	8,610
A32200	負債準備	35,472	856
A32230	其他流動負債	66	(21)
A33000	營運產生之現金	580,806	(109,153)
A33100	收取之利息	17,697	8,562

（接次頁）

(承前頁)

代 碼		113年度	112年度
A33200	收取之股利	\$ -	\$ 4,350
A33300	支付之利息	(14,874)	(4,180)
A33500	支付之所得稅	(1,585)	(705)
AAAA	營業活動之淨現金流入(出)	<u>582,044</u>	<u>(101,126)</u>
投資活動之現金流量			
B01800	取得採用權益法之投資	(17,397)	-
B02700	購置不動產、廠房及設備	(42,690)	(17,399)
B02800	處分不動產、廠房及設備價款	5	-
B03800	存出保證金減少	735	223
B04500	取得無形資產	<u>-</u>	<u>(1,611)</u>
BBBB	投資活動之淨現金流出	<u>(59,347)</u>	<u>(18,787)</u>
籌資活動之淨現金流量			
C00100	短期借款增加	-	177,612
C00200	短期借款減少	(177,612)	-
C04020	租賃負債本金償還	(1,821)	(2,810)
C04500	發放現金股利	-	(41,066)
C04800	員工執行認股權	<u>-</u>	<u>2,016</u>
CCCC	籌資活動之淨現金流(出)入	<u>(179,433)</u>	<u>135,752</u>
EEEE	現金及約當現金淨增加數	343,264	15,839
E00100	年初現金及約當現金餘額	<u>396,953</u>	<u>381,114</u>
E00200	年底現金及約當現金餘額	<u>\$ 740,217</u>	<u>\$ 396,953</u>

後附之附註係本個體財務報告之一部分。

董事長：任冠生



經理人：洪榮隆



會計主管：王淑靜



康全電訊股份有限公司

個體財務報表附註

民國 113 年及 112 年 1 月 1 日至 12 月 31 日

(除另註明外，金額以新台幣仟元為單位)

一、公司沿革

(一) 康全電訊股份有限公司(以下簡稱本公司)設立於 79 年 4 月 7 日，本公司經營之業務為寬頻通訊設備之研發製造及銷售等業務。

本公司股票自 109 年 9 月起經財團法人中華民國證券櫃檯買賣中心核准正式掛牌上櫃。

(二) 母公司為訊舟科技股份有限公司(以下簡稱訊舟公司)，於 113 年及 112 年 12 月 31 日，持有本公司普通股皆為 33.49%。

(三) 本個體財務報告係以本公司之功能性貨幣新台幣表達。

二、通過財務報告之日期及程序

本個體財務報告於 114 年 3 月 7 日經董事會通過。

三、新發布及修訂準則及解釋之適用

(一) 初次適用金融監督管理委員會(以下稱「金管會」)認可並發布生效之國際財務報導準則(IFRS)、國際會計準則(IAS)、解釋(IFRIC)及解釋公告(SIC)(以下稱「IFRS 會計準則」)

適用修正後之金管會認可並發布生效之 IFRS 會計準則將不致造成本公司會計政策之重大變動。

(二) 114 年適用之金管會認可之 IFRS 會計準則

新發布／修正／修訂準則及解釋	IASB 發布之生效日
IAS 21 之修正「缺乏可兌換性」	2025 年 1 月 1 日(註 1)
IFRS 9 及 IFRS 7 之修正「金融工具之分類與衡量之修正」有關金融資產分類之應用指引修正內容	2026 年 1 月 1 日(註 2)

註 1：適用於 2025 年 1 月 1 日以後開始之年度報導期間。初次適用該修正時，不得重編比較期間，而應將影響數認列於初次適

用日之保留盈餘或權益項下之國外營運機構兌換差額（依適當者）以及相關受影響之資產及負債。

註 2：適用於 2026 年 1 月 1 日以後開始之年度報導期間，企業亦得選擇於 2025 年 1 月 1 日提前適用。初次適用該修正時，應追溯適用但無須重編比較期間，並將初次適用之影響數認列於初次適用日。惟若企業不使用後見之明即能重編時，得選擇重編比較期間。

截至本個體財務報告通過發布日止，本公司評估其他各號準則、解釋之修正將不致對財務狀況與財務績效造成重大影響。

(三) IASB 已發布但尚未經金管會認可並發布生效之 IFRS 會計準則

新發布／修正／修訂準則及解釋	IASB 發布之生效日（註）
「IFRS 會計準則之年度改善－第 11 冊」	2026 年 1 月 1 日
IFRS 9 及 IFRS 7 之修正「金融工具之分類與衡量之修正」有關金融負債除列之應用指引修正內容	2026 年 1 月 1 日
IFRS 9 及 IFRS 7 之修正「涉及自然依賴型電力之合約」	2026 年 1 月 1 日
IFRS 10 及 IAS 28 之修正「投資者與其關聯企業或合資間之資產出售或投入」	未 定
IFRS 17「保險合約」	2023 年 1 月 1 日
IFRS 17 之修正	2023 年 1 月 1 日
IFRS 17 之修正「初次適用 IFRS 17 及 IFRS 9－比較資訊」	2023 年 1 月 1 日
IFRS 18「財務報表中之表達與揭露」	2027 年 1 月 1 日
IFRS 19「不具公共課責性之子公司：揭露」	2027 年 1 月 1 日

註：除另註明外，上述新發布／修正／修訂準則或解釋係於各該日期以後開始之年度報導期間生效。

IFRS 18「財務報表中之表達與揭露」

IFRS 18 將取代 IAS 1「財務報表之表達」，該準則主要變動包括：

- 損益表應將收益及費損項目分為營業、投資、籌資、所得稅及停業單位種類。
- 損益表應列報營業損益、籌資前稅前損益以及損益之小計及總計。
- 提供指引以強化彙總及細分規定：本公司須辨認個別交易或其他事項所產生之資產、負債、權益、收益、費損及現金流量，並以

共同特性為基礎進行分類與彙總，俾使主要財務報表列報之各單行項目至少具有一項類似特性。具有非類似特性之項目於主要財務報表及附註中應予細分。本公司僅於無法找出較具資訊性之標示時，始將該等項目標示為「其他」。

- 增加管理階層定義之績效衡量之揭露：本公司於進行財務報表外之公開溝通，以及向財務報表使用者溝通對合併公司整體財務績效某一層面之管理階層觀點時，應於財務報表單一附註揭露管理階層定義之績效衡量相關資訊，包括該衡量之描述、如何計算、其與IFRS會計準則明定之小計或總計之調節以及相關調節項目之所得稅與非控制權益影響等。

除上述影響外，截至本個體財務報告通過發布日止，本公司仍持續評估各號準則、解釋之修正對財務狀況與財務績效之其他影響，相關影響待評估完成時予以揭露。

四、重大會計政策之彙總說明

(一) 遵循聲明

本個體財務報告係依照證券發行人財務報告編製準則編製。

(二) 編製基礎

除按公允價值衡量之金融工具及按確定福利義務現值減除計畫資產公允價值認列之淨確定福利（資產）負債外，本個體財務報告係依歷史成本基礎編製。

公允價值衡量依照相關輸入值之可觀察程度及重要性分為第 1 等級至第 3 等級：

1. 第 1 等級輸入值：係指於衡量日可取得之相同資產或負債於活躍市場之報價（未經調整）。
2. 第 2 等級輸入值：係指除第 1 等級之報價外，資產或負債直接（亦即價格）或間接（亦即由價格推導而得）之可觀察輸入值。
3. 第 3 等級輸入值：係指資產或負債之不可觀察之輸入值。

本公司於編製個體財務報告時，對投資子公司係採權益法處理。為使本個體財務報告之本年度損益、其他綜合損益及權益與本公司合併財務報告中歸屬於本公司業主之本年度損益、其他綜合損

益及權益相同，個體基礎與合併基礎下若干會計處理差異係調整「採用權益法之投資」、「採用權益法之子公司損益份額」、「採用權益法之子公司其他綜合損益份額」暨相關權益項目。

(三) 資產與負債區分流動與非流動之標準

流動資產包括：

1. 主要為交易目的而持有之資產；
2. 預期於資產負債表日後 12 個月內實現之資產；及
3. 現金及約當現金（但不包括於資產負債表日後逾 12 個月用以交換或清償負債而受到限制者）。

流動負債包括：

1. 主要為交易目的而持有之負債；
2. 於資產負債表日後 12 個月內到期清償之負債，以及
3. 於資產負債表日不具有實質權利可將清償期限遞延至資產負債表日後至少 12 個月之負債。

非屬上述流動資產或流動負債者，係分類為非流動資產或非流動負債。

(四) 外 幣

本公司編製財務報告時，以本公司功能性貨幣以外之貨幣（外幣）交易者，依交易日匯率換算為功能性貨幣記錄。

外幣貨幣性項目於每一資產負債表日以收盤匯率換算。因交割貨幣性項目或換算貨幣性項目產生之兌換差額，於發生當期認列於損益。

以公允價值衡量之外幣非貨幣性項目係以決定公允價值當日之匯率換算，所產生之兌換差額列為當期損益，惟屬公允價值變動認列於其他綜合損益者，其產生之兌換差額列於其他綜合損益。

以歷史成本衡量之外幣非貨幣性項目係以交易日之匯率換算，不再重新換算。

於編製個體財務報告時，國外營運機構（包含營運所在國家或使用之貨幣與本公司不同之子公司）之資產及負債以每一資產負債

表日匯率換算為新台幣。收益及費損項目係以當期平均匯率換算，所產生之兌換差額列於其他綜合損益。

(五) 存 貨

存貨包括原料、在製品及半成品、製成品暨在途存貨。存貨係以成本與淨變現價值孰低衡量，比較成本與淨變現價值時除同類別存貨外係以個別項目為基礎。淨變現價值係指在正常情況下之估計售價減除至完工尚需投入之估計成本及完成出售所需之估計成本後之餘額。存貨成本之計算係採加權平均法。

(六) 投資子公司

本公司採用權益法處理對子公司之投資。

子公司係指本公司具有控制之個體。

權益法下，投資原始依成本認列，取得日後帳面金額係隨本公司所享有之子公司損益及其他綜合損益份額與利潤分配而增減。此外，針對本公司可享有子公司其他權益之變動係按持股比例認列。

當本公司對子公司所有權權益之變動未導致喪失控制者，係作為權益交易處理。投資帳面金額與所支付或收取對價之公允價值間之差額，係直接認列為權益。

當本公司對子公司之損失份額等於或超過其在該子公司之權益（包括權益法下子公司之帳面金額及實質上屬於本公司對該子公司淨投資組成部分之其他長期權益）時，係繼續按持股比例認列損失。

本公司評估減損時，係以財務報告整體考量現金產生單位並比較其可回收金額與帳面金額。嗣後若資產可回收金額增加時，將減損損失之迴轉認列為利益，惟資產於減損損失迴轉後之帳面金額，不得超過該項資產在未認列減損損失之情況下，減除應提列攤銷後之帳面金額。歸屬於商譽之減損損失不得於後續期間迴轉。

當喪失對子公司控制時，本公司係按喪失控制日之公允價值衡量其對前子公司之剩餘投資，剩餘投資之公允價值及任何處分價款與喪失控制當日之投資帳面金額之差額，列入當期損益。此外，於其他綜合損益中所認列與該子公司有關之所有金額，其會計處理係與本公司直接處分相關資產或負債所必須遵循之基礎相同。

本公司與子公司之順流交易未實現損益於個體財務報告予以銷除。本公司與子公司之逆流及側流交易所產生之損益，僅在與本公司對子公司權益無關之範圍內，認列於個體財務報告。

(七) 不動產、廠房及設備

不動產、廠房及設備係以成本認列，後續以成本減除累計折舊及累計減損後之金額衡量。

不動產、廠房及設備於耐用年限內按直線基礎，對每一重大部分單獨提列折舊。本公司至少於每一年度結束日對估計耐用年限、殘值及折舊方法進行檢視，並推延適用會計估計值變動之影響。

不動產、廠房及設備除列時，淨處分價款與該資產帳面金額間之差額係認列於損益。

(八) 無形資產

單獨取得之有限耐用年限無形資產原始以成本衡量，後續係以成本減除累計攤銷及累計減損損失後之金額衡量。無形資產於耐用年限內按直線基礎進行攤銷，本公司至少於每一年度結束日對估計耐用年限、殘值及攤銷方法進行檢視，並推延適用會計估計值變動之影響。

無形資產除列時，淨處分價款與該資產帳面金額間之差額係認列於當期損益。

(九) 不動產、廠房及設備、使用權資產、無形資產及合約成本相關資產之減損

本公司於每一資產負債表日評估是否有任何跡象顯示不動產、廠房及設備、使用權資產及無形資產可能已減損。若有任一減損跡象存在，則估計該資產之可回收金額。倘無法估計個別資產之可回收金額，本公司估計該資產所屬現金產生單位之可回收金額。共用資產依合理一致之基礎分攤至個別現金產生單位。

可回收金額為公允價值減出售成本與其使用價值之較高者。個別資產或現金產生單位之可回收金額若低於其帳面金額時，將該資產或現金產生單位之帳面金額調減至其可回收金額，減損損失係認列於損益。

當減損損失於後續迴轉時，該資產、現金產生單位或合約成本相關資產之帳面金額調增至修訂後之可回收金額，惟增加後之帳面金額以不超過該資產、現金產生單位或合約成本相關資產若未於以前年度認列減損損失時所決定之帳面金額（減除攤銷或折舊）。減損損失之迴轉係認列於損益。

(十) 金融工具

金融資產與金融負債於本公司成為該工具合約條款之一方時認列於個體資產負債表。

原始認列金融資產與金融負債時，若金融資產或金融負債非屬透過損益按公允價值衡量者，係按公允價值加計直接可歸屬於取得或發行金融資產或金融負債之交易成本衡量。直接可歸屬於取得或發行透過損益按公允價值衡量之金融資產或金融負債之交易成本，則立即認列為損益。

1. 金融資產

金融資產之慣例交易係採交易日會計認列及除列。

(1) 衡量種類

本公司所持有之金融資產種類為按攤銷後成本衡量之金融資產及透過其他綜合損益按公允價值衡量之權益工具投資。

A. 按攤銷後成本衡量之金融資產

本公司投資金融資產若同時符合下列兩條件，則分類為按攤銷後成本衡量之金融資產：

- a. 係於某經營模式下持有，該模式之目的係持有金融資產以收取合約現金流量；及
- b. 合約條款產生特定日期之現金流量，該等現金流量完全為支付本金及流通在外本金金額之利息。

按攤銷後成本衡量之金融資產（包括現金及約當現金、按攤銷後成本衡量之應收帳款）於原始認列後，係以有效利息法決定之總帳面金額減除任何減損損失之攤銷後成本衡量，任何外幣兌換損益則認列於損益。

約當現金包括自取得日起 3 個月內、高度流動性、可隨時轉換成定額現金且價值變動風險甚小之定期存款，係用於滿足短期現金承諾。

B. 透過其他綜合損益按公允價值衡量之權益工具投資

本公司於原始認列時，可作一不可撤銷之選擇，將非持有供交易且非企業合併收購者所認列或有對價之權益工具投資，指定透過其他綜合損益按公允價值衡量。

透過其他綜合損益按公允價值衡量之權益工具投資係按公允價值衡量，後續公允價值變動列報於其他綜合損益，並累計於其他權益中。於投資處分時，累積損益直接移轉至保留盈餘，並不重分類為損益。

透過其他綜合損益按公允價值衡量之權益工具投資之股利於本公司收款之權利確立時認列於損益中，除非該股利明顯代表部分投資成本之回收。

(2) 金融資產之減損

本公司於每一資產負債表日按預期信用損失評估按攤銷後成本衡量之金融資產（含應收帳款）之減損損失。

應收帳款按存續期間預期信用損失認列備抵損失。其他金融資產係先評估自原始認列後信用風險是否顯著增加，若未顯著增加，則按 12 個月預期信用損失認列備抵損失，若已顯著增加，則按存續期間預期信用損失認列備抵損失。

預期信用損失係以發生違約之風險作為權重之加權平均信用損失。12 個月預期信用損失係代表金融工具於報導日後 12 個月內可能違約事項所產生之預期信用損失，存續期間預期信用損失則代表金融工具於預期存續期間所有可能違約事項產生之預期信用損失。

所有金融資產之減損損失係藉由備抵帳戶調降其帳面金額。

(3) 金融資產之除列

本公司僅於對來自金融資產現金流量之合約權利失效，或已移轉金融資產且該資產所有權之幾乎所有風險及報酬已移轉予其他企業時，始將金融資產除列。

按攤銷後成本衡量之金融資產整體除列時，其帳面金額與所收取對價間之差額係認列於損益。透過其他綜合損益按公允價值衡量之權益工具投資整體除列時，累積損益直接移轉至保留盈餘，並不重分類為損益。

2. 金融負債

(1) 後續衡量

除透過損益按公允價值衡量之金融負債外，所有金融負債係以有效利息法按攤銷後成本衡量：

透過損益按公允價值衡量之金融負債包含指定為透過損益按公允價值衡量。

本公司於下列情況下，係將金融負債於原始認列時指定為透過損益按公允價值衡量：

- A. 該指定可消除或重大減少衡量或認列之不一致；或
- B. 一組金融資產、金融負債或兩者，依書面之風險管理或投資策略，以公允價值基礎管理並評估其績效，且本公司內部提供予管理階層之該投資組合資訊，亦以公允價值為基礎。
- C. 將包含一個或多個嵌入式衍生工具之混合（結合）合約整體進行指定。

指定為透過損益按公允價值衡量之金融負債，因信用風險變動所產生之公允價值變動金額係認列於其他綜合損益，後續不予重分類至損益，僅於相關金融負債除列時重分類至保留盈餘。惟若將歸因於信用風險之公允價值變動認列於其他綜合損益中將引發或加劇會計配比不當，則該負債之整體公允價值變動全數列報於損益。

公允價值之決定方式請參閱附註二七。

(2) 金融負債之除列

除列金融負債時，其帳面金額與所支付對價（包含任何所移轉之非現金資產或承擔之負債）間之差額認列為損益。

(十一) 負債準備

認列為負債準備之金額係考量義務之風險及不確定性，而為資產負債表日清償義務所需支出之最佳估計值。負債準備係以清償義務之估計現金流量折現值衡量。

保證產品與所協議之規格相符之保固義務係依管理階層對清償本公司義務所需支出之最佳估計值，於相關商品認列收入時認列。

(十二) 收入認列

本公司於客戶合約辨認履約義務後，將交易價格分攤至各履約義務，並於滿足各履約義務時認列收入。

1. 商品銷貨收入

商品銷貨收入來自網路通訊設備之銷售。網路通訊設備銷售之預收款項，於產品運抵前係認列為合約負債。

去料加工時，加工產品所有權之控制並未移轉，是以去料時不認列收入。

2. 勞務收入

勞務收入係於勞務提供時予以認列。

(十三) 租賃

本公司於合約成立日評估合約是否係屬（或包含）租賃。

本公司為承租人

除適用認列豁免之低價值標的資產租賃及短期租賃之租賃給付係按直線基礎於租賃期間內認列為費用，其他租賃皆於租賃開始日認列使用權資產及租賃負債。

使用權資產原始按成本（包含租賃負債之原始衡量金額、租賃開始日前支付之租賃給付減除收取之租賃誘因、原始直接成本及復原標的資產之估計成本）衡量，後續按成本減除累計折舊及累計減

損損失後之金額衡量，並調整租賃負債之再衡量數。使用權資產係單獨表達於資產負債表。

使用權資產採直線基礎自租賃開始日起至耐用年限屆滿時或租賃期間屆滿時兩者之較早者提列折舊。

租賃負債原始按租賃給付之現值衡量。若租賃隱含利率容易確定，租賃給付使用該利率折現。若該利率並非容易確定，則使用承租人增額借款利率。

後續，租賃負債採有效利息法按攤銷後成本基礎衡量，且利息費用係於租賃期間分攤。若租賃期間、殘值保證下預期支付金額、標的資產購買選擇權之評估或用於決定租賃給付之指數或費率變動導致未來租賃給付有變動，本公司再衡量租賃負債，並相對調整使用權資產，惟若使用權資產之帳面金額已減至零，則剩餘之再衡量金額認列於損益中。租賃負債係單獨表達於資產負債表。

(十四) 員工福利

1. 短期員工福利

短期員工福利相關負債係以換取員工服務而預期支付之非折現金額衡量。

2. 退職後福利

確定提撥退休計畫之退休金係於員工提供服務期間將應提撥之退休金數額認列為費用。

確定福利退休計畫之確定福利成本（含服務成本、淨利息及再衡量數）係採預計單位福利法精算。服務成本（含當期服務成本）及淨確定福利負債（資產）淨利息於發生時認列為員工福利費用。再衡量數（含精算損益及扣除利息後之計畫資產報酬）於發生時認列於其他綜合損益並列入保留盈餘，後續期間不重分類至損益。

淨確定福利負債（資產）係確定福利退休計畫之提撥短絀（剩餘）。淨確定福利資產不得超過從該計畫退還提撥金或可減少未來提撥金之現值。

3. 離職福利

本公司於不再能撤銷離職福利之要約或認列相關重組成本時（孰早者）認列離職福利負債。

(十五) 股份基礎給付協議員工認股權

員工認股權係按給與日權益工具之公允價值及預期既得之最佳估計數量，於既得期間內以直線基礎認列費用，並同時調整資本公積－員工認股權。若其於給與日立即既得，係於給與日全數認列費用。

本公司於每一資產負債表日修正預期既得之員工認股權估計數量。若有修正原估計數量，其影響數係認列為損益，使累計費用反映修正之估計值，並相對調整資本公積－員工認股權。

(十六) 所得稅

所得稅費用係當期所得稅及遞延所得稅之總和。

1. 當期所得稅

依中華民國所得稅法規定計算之未分配盈餘加徵所得稅，係於股東會決議年度認列。

以前年度應付所得稅之調整，列入當期所得稅。

2. 遞延所得稅

遞延所得稅係依帳載資產及負債帳面金額與計算課稅所得之課稅基礎二者所產生之暫時性差異計算。

遞延所得稅負債一般係就所有應課稅暫時性差異予以認列，而遞延所得稅資產則於很有可能課稅所得以供可減除暫時性差異、虧損扣抵使用時認列。

與投資子公司相關之應課稅暫時性差異皆認列遞延所得稅負債，惟本公司若可控制暫時性差異迴轉之時點，且該暫時性差異很有可能於可預見之未來不會迴轉者除外。與此類投資有關之可減除暫時性差異，僅於其很有可能足夠課稅所得用以實現暫時性差異，且於可預見之未來預期將迴轉的範圍內，予以認列遞延所得稅資產。

遞延所得稅資產之帳面金額於每一資產負債表日予以重新檢視，並針對已不再很有可能有足夠之課稅所得以供其回收所有或部分資產者，調減帳面金額。原未認列為遞延所得稅資產者，亦於每一資產負債表日予以重新檢視，並在未來很有可能產生課稅所得以供其回收所有或部分資產者，調增帳面金額。

遞延所得稅資產及負債係以預期負債清償或資產實現當期之稅率衡量，該稅率係以資產負債表日已立法或已實質性立法之稅率及稅法為基礎。遞延所得稅負債及資產之衡量係反映本公司於資產負債表日預期回收或清償其資產及負債帳面金額之方式所產生之租稅後果。

3. 當期及遞延所得稅

當期及遞延所得稅係認列於損益，惟與認列於其他綜合損益或直接計入權益之項目相關之當期及遞延所得稅係分別認列於其他綜合損益或直接計入權益。

五、重大會計判斷、估計及假設不確定性之主要來源

本公司於採用會計政策時，對於不易自其他來源取得相關資訊者，管理階層必須基於歷史經驗及其他攸關之因素作出相關之判斷、估計及假設。實際結果可能與估計有所不同。

本公司於發展重大會計估計值時，將可能之影響，納入對現金流量推估、成長率、折現率、獲利能力等相關重大估計之考量，管理階層將持續檢視估計與基本假設。

重大會計判斷

本公司銷售印度地區商品之客戶合約，於額外考量其對提供印度地區商品負有主要責任及其具有存貨風險等其他指標後，本公司判斷其於印度地區商品移轉予客戶前已取得控制，故於滿足履約義務時以總額認列收入。

六、現金及約當現金

	113年12月31日	112年12月31日
現金	\$ 259	\$ 272
銀行支票及活期存款	510,463	143,156
約當現金		
原始到期日在3個月以內之定期存款	<u>229,495</u>	<u>253,525</u>
	<u>\$ 740,217</u>	<u>\$ 396,953</u>

銀行存款於資產負債表日之市場利率區間如下：

	113年12月31日	112年12月31日
活期存款	0.05%~1.05%	0.05%~1.45%
定期存款	4.40%~4.85%	1.34%~5.50%

七、透過其他綜合損益按公允價值衡量之金融資產

權益工具投資

	113年12月31日	112年12月31日
<u>流動</u>		
國內上市股票		
訊舟公司普通股	<u>\$121,952</u>	<u>\$ 66,126</u>

本公司依策略目的投資訊舟公司普通股，並預期透過股票價值獲利。

八、應收帳款及其他應收款

	113年12月31日	112年12月31日
<u>應收帳款</u>		
按攤銷後成本衡量		
總帳面金額	\$ 462,282	\$ 91,448
減：備抵損失	(<u>19,445</u>)	<u>-</u>
	<u>\$ 442,837</u>	<u>\$ 91,448</u>
<u>其他應收款</u>		
其 他	<u>\$ 1,882</u>	<u>\$ 9,548</u>

本公司對商品銷售之授信期間為 22~90 天，應收帳款不予計息。

本公司係使用其他公開可得之財務資訊及歷史交易記錄對主要客戶予以評等。本公司持續監督信用暴險及交易對方之信用等級，並將總交易金額分散至信用評等合格之不同客戶，另透過每年由管理階層複核及核准之交易對方信用額度以管理信用暴險。

為減輕信用風險，本公司管理階層指派專責團隊負責授信額度之決定、授信核准、應收帳款保險及其他監控程序以確保逾期應收款項之回收已採取適當行動。此外，本公司於資產負債表日會逐一複核應收款項之可回收金額以確保無法回收之應收款項已提列適當減損損失。據此，本公司管理階層認為本公司之信用風險已顯著減少。

本公司按存續期間預期信用損失認列應收帳款之備抵損失。存續期間預期信用損失係使用準備矩陣計算，其考量客戶過去違約紀錄與現時財務狀況及產業經濟情勢。因本公司之信用損失歷史經驗顯示，不同客戶群之損失型態並無顯著差異，因此準備矩陣未進一步區分客戶群，僅以應收帳款逾期天數訂定預期信用損失率。

若有證據顯示交易對方面臨嚴重財務困難且本公司無法合理預期可回收金額，例如交易對方正進行清算，本公司直接沖銷相關應收帳款，惟仍會持續追索活動，因追索回收之金額則認列於損益。

本公司依準備矩陣衡量應收帳款之備抵損失如下：

113 年 12 月 31 日

	未逾期	逾期 1~30 天	逾期 31~90 天	逾期 91~120 天	逾期 121~180 天	逾期 181 天以上	合計
預期信用損失率	0.10%	0.23%	10.89%	-	100%	100%	
總帳面金額	\$138,061	\$156,487	\$166,970	\$ -	\$ 234	\$ 530	\$462,282
備抵損失(存續期間預期信用損失)	(<u>138</u>)	(<u>360</u>)	(<u>18,183</u>)	<u>-</u>	(<u>234</u>)	(<u>530</u>)	(<u>19,445</u>)
攤銷後成本	<u>\$137,923</u>	<u>\$156,127</u>	<u>\$148,787</u>	<u>\$ -</u>	<u>\$ -</u>	<u>\$ -</u>	<u>\$442,837</u>

112 年 12 月 31 日

	未逾期	逾期 1~30 天	逾期 31~90 天	逾期 91~120 天	逾期 121~180 天	逾期 181 天以上	合計
預期信用損失率	-	-	-	-	-	-	
總帳面金額	\$ 15,551	\$ 39,139	\$ 36,758	\$ -	\$ -	\$ -	\$ 91,448
備抵損失(存續期間預期信用損失)	<u>-</u>	<u>-</u>	<u>-</u>	<u>-</u>	<u>-</u>	<u>-</u>	<u>-</u>
攤銷後成本	<u>\$ 15,551</u>	<u>\$ 39,139</u>	<u>\$ 36,758</u>	<u>\$ -</u>	<u>\$ -</u>	<u>\$ -</u>	<u>\$ 91,448</u>

應收帳款備抵損失之變動資訊如下：

	113年度	112年度
年初餘額	\$ -	\$ -
加：本年度提列減損損失	19,445	-
年底餘額	<u>\$ 19,445</u>	<u>\$ -</u>

九、存 貨

	113年12月31日	112年12月31日
原 料	\$ 24,447	\$ 229,439
在製品及半成品	8,371	46,724
製 成 品	350	7,359
在途存貨	331,142	208,252
商 品	8,117	-
	<u>\$ 372,427</u>	<u>\$ 491,774</u>

113 及 112 年之銷貨成本包括存貨淨變現價值跌價損失分別為 216,755 仟元及 33,082 仟元。

十、採用權益法之投資

	113年12月31日	112年12月31日
<u>投資子公司</u>		
Comtrend Corporation, USA (以下簡稱 CUSA)	(\$ 35,076)	(\$ 20,826)
Comtrend Technology (Netherlands) B.V. (以下簡稱 CTBV)	79,337	86,467
COMTREND TECHNOLOGY (INDIA) PRIVATE LIMITED (以下簡稱 INDIA)	16,724	-
加：採權益法之投資貸餘轉列其 他負債	35,076	20,826
	<u>\$ 96,061</u>	<u>\$ 86,467</u>

本公司於資產負債表日對子公司之所有權權益及表決權百分比如下：

	113年12月31日	112年12月31日
CUSA	100%	100%
CTBV	100%	100%
INDIA	100%	-

註：INDIA 係於 113 年 9 月設立於印度，主要從事寬頻通訊產品銷售及服務。

本公司間接持有之投資子公司明細，請參閱附註三二。

十一、不動產、廠房及設備

	土	房 屋 及 地 建 築 物	機 器 設 備	電 腦 通 訊 設 備	辦 公 設 備	運 輸 設 備	其 他 設 備	合 計
成 本								
112 年 1 月 1 日餘額	\$ 190,052	\$ 67,047	\$ 21,614	\$ 42,913	\$ 1,551	\$ 4,150	\$ 131,993	\$ 459,320
增 添	-	-	-	4,739	-	-	12,660	17,399
處 分	-	-	(3,725)	(7,021)	-	-	(3,074)	(13,820)
112 年 12 月 31 日餘額	<u>\$ 190,052</u>	<u>\$ 67,047</u>	<u>\$ 17,889</u>	<u>\$ 40,631</u>	<u>\$ 1,551</u>	<u>\$ 4,150</u>	<u>\$ 141,579</u>	<u>\$ 462,899</u>
累計折舊及減損								
112 年 1 月 1 日餘額	\$ -	\$ 3,047	\$ 20,277	\$ 36,486	\$ 527	\$ 2,138	\$ 106,646	\$ 169,121
處 分	-	-	(3,725)	(7,021)	-	-	(3,074)	(13,820)
折舊費用	-	3,048	680	5,410	381	672	18,647	28,838
112 年 12 月 31 日餘額	<u>\$ -</u>	<u>\$ 6,095</u>	<u>\$ 17,232</u>	<u>\$ 34,875</u>	<u>\$ 908</u>	<u>\$ 2,810</u>	<u>\$ 122,219</u>	<u>\$ 184,139</u>
112 年 12 月 31 日淨額	<u>\$ 190,052</u>	<u>\$ 60,952</u>	<u>\$ 657</u>	<u>\$ 5,756</u>	<u>\$ 643</u>	<u>\$ 1,340</u>	<u>\$ 19,360</u>	<u>\$ 278,760</u>
成 本								
113 年 1 月 1 日餘額	\$ 190,052	\$ 67,047	\$ 17,889	\$ 40,631	\$ 1,551	\$ 4,150	\$ 141,579	\$ 462,899
增 添	-	5,700	-	3,427	1,064	750	31,749	42,690
處 分	-	-	(373)	(1,156)	(14)	(500)	(28,137)	(30,180)
重 分 類	-	19,289	-	-	277	-	(19,566)	-
113 年 12 月 31 日餘額	<u>\$ 190,052</u>	<u>\$ 92,036</u>	<u>\$ 17,516</u>	<u>\$ 42,902</u>	<u>\$ 2,878</u>	<u>\$ 4,400</u>	<u>\$ 125,625</u>	<u>\$ 475,409</u>
累計折舊及減損								
113 年 1 月 1 日餘額	\$ -	\$ 6,095	\$ 17,232	\$ 34,875	\$ 908	\$ 2,810	\$ 122,219	\$ 184,139
處 分	-	-	(373)	(1,156)	(14)	(500)	(28,137)	(30,180)
折舊費用	-	4,836	264	3,877	506	647	38,949	49,079
重 分 類	-	12,575	-	-	276	-	(12,851)	-
113 年 12 月 31 日餘額	<u>\$ -</u>	<u>\$ 23,506</u>	<u>\$ 17,123</u>	<u>\$ 37,596</u>	<u>\$ 1,676</u>	<u>\$ 2,957</u>	<u>\$ 120,180</u>	<u>\$ 203,038</u>
113 年 12 月 31 日淨額	<u>\$ 190,052</u>	<u>\$ 68,530</u>	<u>\$ 393</u>	<u>\$ 5,306</u>	<u>\$ 1,202</u>	<u>\$ 1,443</u>	<u>\$ 5,445</u>	<u>\$ 272,371</u>

(一) 113 及 112 年度並未認列或迴轉減損損失。

(二) 本公司設定抵押作為借款擔保之不動產、廠房及設備金額，請參閱附註二九。

本公司折舊費用係以直線基礎按下列耐用年數計提：

房屋及建築物	3~21 年
機器設備	2~13 年
電腦通訊設備	1~5 年
辦公設備	3~5 年
運輸設備	5 年
其他設備	1~5 年

十二、租賃協議

(一) 使用權資產

	113年12月31日	112年12月31日
使用權資產帳面金額		
建築物	\$ -	\$ 3,899
運輸設備	<u>62</u>	<u>435</u>
	<u>\$ 62</u>	<u>\$ 4,334</u>
	113年度	112年度
使用權資產之折舊費用		
建築物	\$ 1,437	\$ 2,397
運輸設備	<u>373</u>	<u>373</u>
	<u>\$ 1,810</u>	<u>\$ 2,770</u>

(二) 租賃負債

	113年12月31日	112年12月31日
租賃負債帳面金額		
流動	<u>\$ 63</u>	<u>\$ 2,830</u>
非流動	<u>\$ -</u>	<u>\$ 1,539</u>

租賃負債之折現率如下：

	113年12月31日	112年12月31日
建築物	1.75%	1.75%
運輸設備	1.25%	1.25%

(三) 重要承租活動及條款

本公司承租若干運輸設備以供交通使用，租賃期間為 3 年。

本公司亦承租若干建築物做為辦公室使用，租賃期間為 3 年。

於租賃期間終止時，本公司對所租賃之建築物並無優惠承購權。

(四) 其他租賃資訊

	113年度	112年度
低價值資產租賃費用	<u>\$ 866</u>	<u>\$ 992</u>
租賃之現金（流出）總額	<u>(\$ 2,724)</u>	<u>(\$ 3,888)</u>

本公司選擇對符合低價值資產租賃之若干辦公設備、運輸設備及汽車停車位租賃適用認列之豁免，不對該等租賃認列相關使用權資產及租賃負債。

十三、其他資產

	113年12月31日	112年12月31日
<u>流動</u>		
預付費用	\$ 1,256	\$ 4,635
進項稅額及留抵稅額	-	9,327
預付款項	5,935	2,135
其他	38	21
	<u>\$ 7,229</u>	<u>\$ 16,118</u>
<u>非流動</u>		
存出保證金	<u>\$ 488</u>	<u>\$ 1,223</u>

十四、短期借款

	113年12月31日	112年12月31日
<u>無擔保借款</u>		
銀行借款	<u>\$ -</u>	<u>\$ 177,612</u>

上述短期借款之利率為 2.00%～6.77%。

十五、長期借款

	113年12月31日	112年12月31日
<u>擔保借款</u>		
銀行借款	\$ 200,000	\$ 200,000
減：列為 1 年內到期部分長期借款	(<u>9,151</u>)	<u>-</u>
	<u>\$ 190,849</u>	<u>\$ 200,000</u>

銀行借款以本公司自有土地及建築物抵押擔保（請參閱附註二九），借款到期日為 131 年 1 月 14 日，借款寬限期為三年，111 年 1 月 14 日至 114 年 1 月 14 日有效利率為 1.25%～1.985%，114 年 1 月 15 日至 131 年 1 月 14 日有效利率為 1.985%。該借款金額係用於購買營業用之土地及建築物。

十六、應付票據及帳款

	113年12月31日	112年12月31日
應付票據	\$ 7	\$ 7
應付帳款	<u>313,858</u>	<u>307,323</u>
	<u>\$ 313,865</u>	<u>\$ 307,330</u>

本公司之應付票據及帳款付款條件考量公司財務風險，以確保所有應付款於預先約定之信用期限內償還。

十七、其他負債

	113年12月31日	112年12月31日
<u>流 動</u>		
其他應付款		
應付薪資	\$ 11,819	\$ 6,308
應付運費及報關費	4,881	5,694
應付勞務費	5,864	5,653
應付佣金	243	3,742
應付權利金	2,910	2,726
應付員工酬勞及董事酬勞	57,202	-
其 他	25,455	30,816
	<u>\$ 108,374</u>	<u>\$ 54,939</u>
其他負債		
其 他	<u>\$ 247</u>	<u>\$ 181</u>

十八、負債準備

	113年12月31日	112年12月31日
<u>流 動</u>		
保 固	<u>\$ 44,242</u>	<u>\$ 8,770</u>

保固負債準備係依銷售商品合約約定，本公司管理階層對於因保固義務所導致未來經濟效益流出最佳估計數之現值。

十九、退職後福利計畫

(一) 確定提撥計畫

本公司適用「勞工退休金條例」之退休金制度，係屬政府管理之確定提撥退休辦法，依員工每月薪資 6% 提撥退休金至勞工保險局之個人專戶。

(二) 確定福利計畫

本公司依我國「勞動基準法」辦理之退休金制度係屬政府管理之確定福利退休計畫。員工退休金之支付，係根據服務年資及核准退休日前 6 個月平均工資計算。本公司按員工每月薪資總額 2% 提撥退休金，交由勞工退休準備金監督委員會以該委員會名義存入台灣

銀行之專戶，年度終了前，若估算專戶餘額不足給付次一年度內預估達到退休條件之勞工，次年度 3 月底前將一次提撥其差額。該專戶係委託勞動部勞動基金運用局管理，本公司並無影響投資管理策略之權利。

列入個體資產負債表之確定福利計畫金額列示如下：

	113年12月31日	112年12月31日
確定福利義務現值	\$ 34,044	\$ 33,040
計畫資產公允價值	(<u>39,187</u>)	(<u>37,131</u>)
淨確定福利資產	(<u>\$ 5,143</u>)	(<u>\$ 4,091</u>)

淨確定福利（負債）資產變動如下：

	確定福利義務現值	計畫資產公允價值	淨確定福利資產（負債）
112 年 1 月 1 日餘額	(\$ 41,524)	\$ 44,819	\$ 3,295
利息（費用）收入	(<u>571</u>)	<u>620</u>	<u>49</u>
認列於損益	(<u>571</u>)	<u>620</u>	<u>49</u>
再衡量數			
計畫資產報酬（不含以折現率計算之利息收入）	-	124	124
精算（利益）損失			
一財務假設變動	806	-	806
一經驗調整	(<u>738</u>)	<u>-</u>	(<u>738</u>)
認列於其他綜合損益	<u>68</u>	<u>124</u>	<u>192</u>
雇主提撥	<u>-</u>	<u>555</u>	<u>555</u>
計畫資產福利支付數	<u>8,987</u>	(<u>8,987</u>)	<u>-</u>
112 年 12 月 31 日	(<u>\$ 33,040</u>)	<u>\$ 37,131</u>	<u>\$ 4,091</u>
113 年 1 月 1 日餘額	(\$ 33,040)	\$ 37,131	\$ 4,091
當期服務成本	(357)	-	(357)
利息（費用）收入	(<u>455</u>)	<u>514</u>	<u>59</u>
認列於損益	(<u>812</u>)	<u>514</u>	(<u>298</u>)
再衡量數			
計畫資產報酬（不含以折現率計算之利息收入）	-	2,603	2,603
精算（利益）損失			
一財務假設變動	830	-	830
一經驗調整	(<u>2,583</u>)	<u>-</u>	(<u>2,583</u>)
認列於其他綜合損益	(<u>1,753</u>)	<u>2,603</u>	<u>850</u>
雇主提撥	<u>-</u>	<u>500</u>	<u>500</u>
計畫資產福利支付數	<u>1,561</u>	(<u>1,561</u>)	<u>-</u>
113 年 12 月 31 日	(<u>\$ 34,044</u>)	<u>\$ 39,187</u>	<u>\$ 5,143</u>

確定福利計畫認列於損益之金額依功能別彙總如下：

	113年度	112年度
推銷費用	\$ 103	(\$ 14)
管理費用	119	(15)
研發費用	76	(20)
	<u>\$ 298</u>	<u>(49)</u>

本公司因「勞動基準法」之退休金制度暴露於下列風險：

1. 投資風險：勞動部勞動基金運用局透過自行運用及委託經營方式，將勞工退休基金分別投資於國內（外）權益證券與債務證券及銀行存款等標的，惟本公司之計畫資產得分配金額係以不低於當地銀行 2 年定期存款利率計算而得之收益。
2. 利率風險：政府公債之利率下降將使確定福利義務現值增加，惟計畫資產之債務投資報酬亦會隨之增加，兩者對淨確定福利負債之影響具有部分抵銷之效果。
3. 薪資風險：確定福利義務現值之計算係參考計畫成員之未來薪資。因此計畫成員薪資之增加將使確定福利義務現值增加。

本公司之確定福利義務現值係由合格精算師進行精算，衡量日之重大假設如下：

	113年12月31日	112年12月31日
折現率	1.625%	1.375%
薪資預期增加率	2.75%	2.75%
離職率	3.67%	3.67%

若重大精算假設分別發生合理可能之變動，在所有其他假設維持不變之情況下，將使確定福利義務現值增加（減少）之金額如下：

	113年12月31日	112年12月31日
折現率		
增加 0.25%	(\$ 801)	(\$ 802)
減少 0.25%	<u>\$ 830</u>	<u>\$ 831</u>
薪資預期增加率		
增加 0.25%	<u>\$ 807</u>	<u>\$ 806</u>
減少 0.25%	<u>(\$ 783)</u>	<u>(\$ 782)</u>

由於精算假設可能彼此相關，僅單一假設變動之可能性不大，故上述敏感度分析可能無法反映確定福利義務現值實際變動情形。

	113年12月31日	112年12月31日
預期1年內提撥金額	<u>\$ 518</u>	<u>\$ 522</u>
確定福利義務平均到期期間	13.08 年	13.36 年

二十、權益

(一) 股本

	113年12月31日	112年12月31日
額定股數(仟股)	<u>130,000</u>	<u>130,000</u>
額定股本	<u>\$ 1,300,000</u>	<u>\$ 1,300,000</u>
已發行且已收足股款之股數 (仟股)	<u>58,666</u>	<u>58,666</u>
已發行股本	<u>\$ 586,655</u>	<u>\$ 586,655</u>

已發行之普通股每股面額為 10 元，每股享有一表決權及收取股利之權利。

本公司 112 年 1 月 1 日至 12 月 31 日員工認股權憑證轉換普通股 2,016 仟元，計 202 仟股，認購價格為每股 10 元，增資後實收股本為 586,655 仟元，業已於 112 年 4 月 6 日辦妥經濟部變更登記在案。

(二) 資本公積

	113年12月31日	112年12月31日
得用以彌補虧損、發放現金或 撥充股本(註)		
股票發行溢價	\$ 251,154	\$ 346,078
實際取得子公司股權價格與 帳面價值差額	<u>-</u>	<u>4,079</u>
	<u>\$ 251,154</u>	<u>\$ 350,157</u>

註：此類資本公積得用以彌補虧損，亦得於公司無虧損時，用以發放現金或撥充股本，惟撥充股本時每年以實收股本之一定比率為限。

(三) 保留盈餘及股利政策

依本公司章程之盈餘分派政策規定，年度決算如有盈餘，依法繳納稅捐，彌補累積虧損後，再提 10% 為法定盈餘公積，但法定盈餘公積已達本公司實收資本額時，得不再提列，其餘再依法定規定提列或迴轉特別盈餘公積；如尚有餘額，併同累積未分配盈餘，由董事會擬具盈餘分配議案，提請股東會決議分派股東股息紅利。

本公司章程之員工及董事酬勞分派政策，請參閱附註二二之(八)員工酬勞及董事酬勞。

本公司股利政策，係配合未來之發展計畫，考量投資環境、資金需求、財務結構、盈餘及國內外競爭情況，並兼顧股東利益等因素，每年就可供分配盈餘提撥不低於 10% 分配股東股息紅利，惟累積可供分配盈餘低於實收股本 40% 時，得不予分配；分配股東股息紅利時，得以現金或股票方式為之，其中現金股利不低於股利總額之 10%。

法定盈餘公積應提撥至其餘額達公司實收股本總額時為止。法定盈餘公積得用以彌補虧損。公司無虧損時，法定盈餘公積超過實收股本總額 25% 之部分除得撥充股本外，尚得以現金分配。

本公司於 113 年 6 月 12 日舉行股東常會，決議通過 112 年度虧損撥補案如下：

	112年度
法定盈餘公積彌補虧損	<u>\$ 85,435</u>
資本公積彌補虧損	<u>\$ 99,003</u>

本公司於 112 年 6 月 15 日舉行股東常會，決議通過 111 年度盈餘分配案如下：

	111年度
提列法定盈餘公積	<u>\$ 1,513</u>
現金股利	<u>\$ 41,066</u>
每股現金股利（元）	\$ 0.7

有關 113 年度之盈餘分配案尚待董事會擬議並於 114 年 6 月 20 日召開之股東常會決議。

二一、收 入

	113年度	112年度
商品銷貨收入	\$ 3,741,771	\$ 815,951
勞務收入	<u>4,433</u>	<u>13,339</u>
	<u>\$ 3,746,204</u>	<u>\$ 829,290</u>

合 約 餘 額

	113年12月31日	112年12月31日	112年1月1日
應收帳款及應收帳款－關係人之總額（附註八）	<u>\$ 626,432</u>	<u>\$ 298,583</u>	<u>\$ 506,128</u>
合約負債－商品銷貨	<u>\$ 8,634</u>	<u>\$ 4,487</u>	<u>\$ 3,250</u>

合約負債之變動主要係來自滿足履約義務之時點與客戶付款時點之差異。

二二、淨 利（損）

（一）利息收入

	113年度	112年度
銀行存款	<u>\$ 17,697</u>	<u>\$ 8,562</u>

（二）其他收入

	113年度	112年度
股利收入	<u>\$ 241</u>	<u>\$ 4,350</u>

（三）其他利益及損失

	113年度	112年度
透過損益按公允價值衡量之金融負債之淨評價利益	\$ -	\$ 783
處分金融資產淨損失	-	(666)
處分不動產、廠房及設備利益	5	-
淨外幣兌換利益	34,628	1,960
其他利益	<u>77,264</u>	<u>136</u>
	<u>\$ 111,897</u>	<u>\$ 2,213</u>

(四) 財務成本

	113年度	112年度
租賃負債利息	\$ 37	\$ 86
銀行借款利息	<u>14,874</u>	<u>4,180</u>
	<u>\$ 14,911</u>	<u>\$ 4,266</u>

(五) 減損損失

	113年度	112年度
應收帳款	<u>(\$ 19,445)</u>	<u>\$ -</u>
存貨 (包含於營業成本)	<u>(\$ 216,755)</u>	<u>(\$ 33,082)</u>

(六) 折 舊

	113年度	112年度
不動產、廠房及設備	\$ 49,079	\$ 28,838
使用權資產	1,810	2,770
無形資產	<u>1,042</u>	<u>1,001</u>
	<u>\$ 51,931</u>	<u>\$ 32,609</u>
折舊費用依功能別彙總 營業費用	<u>\$ 50,889</u>	<u>\$ 31,608</u>
攤銷費用依功能別彙總 營業費用	<u>\$ 1,042</u>	<u>\$ 1,001</u>

(七) 員工福利費用

	113年度	112年度
短期員工福利	<u>\$ 266,863</u>	<u>\$ 194,283</u>
退職後福利 (附註十九)		
確定提撥計畫	7,745	8,547
確定福利計畫	<u>298</u>	<u>(49)</u>
	<u>8,043</u>	<u>8,498</u>
離職福利	<u>10</u>	<u>7,361</u>
員工福利費用合計	<u>\$ 274,916</u>	<u>\$ 210,142</u>
依功能別彙總 營業費用	<u>\$ 274,916</u>	<u>\$ 210,142</u>

(八) 員工酬勞及董事酬勞

本公司依章程規定係以當年度扣除分派員工及董事酬勞前之稅前利益分別以不低於 5% 及不高於 5% 提撥員工酬勞及董事酬勞。本公司 112 年度因稅前虧損，故不估列員工酬勞及董事酬勞。113 年度員工酬勞及董事酬勞於 114 年 3 月 7 日經董事會決議如下：

估列比例

	113年度
員工酬勞	7.5%
董事酬勞	1.5%

金 額

	113年度
	現 金
員工酬勞	\$ 47,668
董事酬勞	9,534

年度個體財務報告通過發布日後若金額仍有變動，則依會計估計變動處理，於次一年度調整入帳。

112 年度因稅前虧損，故不估列員工酬勞及董事酬勞。

111 年度員工酬勞及董事酬勞之實際配發金額與 111 年度個體財務報告之認列金額並無差異。

有關本公司董事會決議之員工酬勞及董事酬勞資訊，請至台灣證券交易所「公開資訊觀測站」查詢。

(九) 外幣兌換利益

	113年度	112年度
外幣兌換利益總額	\$ 92,219	\$ 20,632
外幣兌換損失總額	(57,591)	(18,672)
淨 利 益	<u>\$ 34,628</u>	<u>\$ 1,960</u>

二三、所得稅

(一) 認列於損益之所得稅

所得稅（費用）利益之主要組成項目如下：

	113年度	112年度
當期所得稅		
本年度產生者	(\$ 121,367)	\$ -
以前年度之調整	-	3
遞延所得稅		
本年度產生者	29,149	7,060
認列於損益之所得稅（費用）利益	(\$ 92,218)	\$ 7,063

會計所得與所得稅（費用）利益之調節如下：

	113年度	112年度
稅前淨利（損）	<u>\$ 578,371</u>	<u>(\$ 352,886)</u>
稅前淨利（損）按法定稅率計算之所得稅（費用）利益	(\$ 115,674)	\$ 70,577
稅上不可減除之費損	(92)	(771)
免稅所得	48	870
以前年度之當期所得稅費用		
於本年度之調整	-	3
虧損扣抵	41,538	-
未認列之可減除暫時性差異	(18,038)	(63,616)
認列於損益之所得稅（費用）利益	(\$ 92,218)	\$ 7,063

(二) 認列於其他綜合損益之所得稅

	113年度	112年度
本年度產生者		
— 確定福利計畫再衡量數	(\$ 170)	(\$ 38)

(三) 本年度所得稅資產與負債

	113年12月31日	112年12月31日
本年度所得稅資產		
應收退稅款	<u>\$ 774</u>	<u>\$ 894</u>
本年度所得稅負債		
應付所得稅	<u>\$ 119,663</u>	<u>\$ -</u>

(四) 遞延所得稅資產與負債

遞延所得稅資產及負債之變動如下：

113 年度

	年 初 餘 額	認 列 於 損 益	認 列 於 其 他 綜 合 損 益	年 底 餘 額
<u>遞延所得稅資產</u>				
確定福利退休計畫	(\$ 778)	\$ 778	\$ -	\$ -
存貨跌價損失	12,639	35,215	-	47,854
保固費用	1,754	7,094	-	8,848
未實現順流交易利益	11,174	(3,417)	-	7,757
	24,789	39,670	-	64,459
虧損扣抵	7,258	(7,258)	-	-
	<u>\$ 32,047</u>	<u>\$ 32,412</u>	<u>\$ -</u>	<u>\$ 64,459</u>
<u>遞延所得稅負債</u>				
未實現兌換損益	\$ 9	\$ 2,404	\$ -	\$ 2,413
確定福利退休計畫	-	859	170	1,029
	<u>\$ 9</u>	<u>\$ 3,263</u>	<u>\$ 170</u>	<u>\$ 3,442</u>

112 年度

	年 初 餘 額	認 列 於 損 益	認 列 於 其 他 綜 合 損 益	年 底 餘 額
<u>遞延所得稅資產</u>				
確定福利退休計畫	(\$ 669)	(\$ 71)	(\$ 38)	(\$ 778)
存貨跌價損失	6,794	5,845	-	12,639
保固費用	1,583	171	-	1,754
未實現順流交易利益	10,163	1,011	-	11,174
透過損益按公允價值衡 量之金融負債	157	(157)	-	-
	18,028	6,799	(38)	24,789
虧損扣抵	7,258	-	-	7,258
	<u>\$ 25,286</u>	<u>\$ 6,799</u>	<u>(\$ 38)</u>	<u>\$ 32,047</u>
<u>遞延所得稅負債</u>				
未實現兌換損益	\$ 270	(\$ 261)	\$ -	\$ 9

(五) 未於個體資產負債表中認列遞延所得稅資產之可減除暫時性差異及未使用虧損扣抵

	113年12月31日	112年12月31日
虧損扣抵	\$ -	\$ 181,219
可減除暫時性差異		
子 公 司	300,065	259,330
備抵呆帳	62,752	49,572
	<u>362,817</u>	<u>308,902</u>
	<u>\$ 362,817</u>	<u>\$ 490,121</u>

(六) 所得稅核定情形

本公司之營利事業所得稅申報案件，經稅捐稽徵機關核定至 111 年度。

二四、每股盈餘（虧損）

單位：每股元

	113年度	112年度
基本每股盈餘（虧損）	<u>\$ 8.29</u>	<u>(\$ 5.90)</u>
稀釋每股盈餘（虧損）	<u>\$ 8.20</u>	<u>(\$ 5.90)</u>

用以計算每股盈餘（虧損）之盈餘（虧損）及普通股加權平均股數如下：

本年度淨利（損）

	113年度	112年度
本年度淨利（損）	<u>\$ 486,153</u>	<u>(\$ 345,823)</u>

股 數

單位：仟股

	113年度	112年度
用以計算基本每股盈餘（虧損） 之普通股加權平均股數	58,666	58,649
具稀釋作用潛在普通股之影響： 員工酬勞	<u>606</u>	<u>-</u>
用以計算稀釋每股盈餘（虧損） 之普通股加權平均股數	<u>59,272</u>	<u>58,649</u>

若本公司得選擇以股票或現金發放員工酬勞，則計算稀釋每股盈餘時，假設員工酬勞將採發放股票方式，並於該潛在普通股具有稀釋作用時計入加權平均流通在外股數，以計算稀釋每股盈餘。於次年度股東會決議員工酬勞發放股數前計算稀釋每股盈餘時，亦繼續考量該等潛在普通股之稀釋作用。

二五、股份基礎給付協議

本公司於 112 年並未新增發行員工認股權，已發行之員工認股權相關資訊如下：

員 工 認 股 權	112 年度	
	單 位 (仟)	加 權 平 均 執行價格 (元)
年初流通在外	380	\$ 10.00
本年度行使	(202)	10.00
本年度喪失	(178)	10.00
年底流通在外	-	
年底可執行	-	

112 年度認列之酬勞成本為 0 仟元。

二六、資本風險管理

本公司進行資本管理以確保本公司內各企業能夠於繼續經營之前提下，藉由將債務及權益餘額最適化，以使股東報酬極大化。本公司主要管理階層每年重新檢視集團資本結構，其檢視內容包括考量各類資本之成本及相關風險。本公司依據主要管理階層之建議，將藉由支付股利、發行新股及發行新債或償付舊債等方式平衡其整體資本結構。

二七、金融工具

(一) 公允價值資訊－非按公允價值衡量之金融工具

本公司管理階層認為非按公允價值衡量之金融資產及金融負債之帳面金額趨近其公允價值。

(二) 公允價值資訊－以重複性基礎按公允價值衡量之金融工具

1. 公允價值層級

113 年 12 月 31 日

	第 1 等 級	第 2 等 級	第 3 等 級	合 計
透過其他綜合損益按 公允價值衡量之金融 資產				
國內上市有價證券				
－權益投資	\$ 121,952	\$ -	\$ -	\$ 121,952
國內外未上市有價證券				
－權益投資	-	-	-	-
合 計	<u>\$ 121,952</u>	<u>\$ -</u>	<u>\$ -</u>	<u>\$ 121,952</u>

112 年 12 月 31 日

	第 1 等 級	第 2 等 級	第 3 等 級	合 計
透過其他綜合損益按				
公允價值衡量之金融				
資產				
國內上市有價證券				
－權益投資	\$ 66,126	\$ -	\$ -	\$ 66,126
國內外未上市有價證券				
－權益投資	-	-	-	-
合 計	\$ 66,126	\$ -	\$ -	\$ 66,126

113 及 112 年度無第 1 等級與第 2 等級公允價值衡量間移轉之情形。

2. 第 3 等級公允價值衡量之評價技術及輸入值

國內外未上市（櫃）權益投資係採資產法評估。

(三) 金融工具之種類

	113年12月31日	112年12月31日
<u>金融資產</u>		
按攤銷後成本衡量之金融資產		
（註1）	\$ 1,349,574	\$ 706,307
透過其他綜合損益按公允價值		
衡量之金融資產	121,952	66,126
<u>金融負債</u>		
按攤銷後成本衡量（註2）	651,378	766,054

註 1：餘額係包含現金及約當現金、應收帳款、應收帳款－關係人、其他應收款及存出保證金等按攤銷後成本衡量之金融資產。

註 2：餘額係包含短期借款、應付票據及帳款、應付帳款－關係人、其他應付款、一年內到期之長期借款及長期借款等按攤銷後成本衡量之金融負債。

(四) 財務風險管理目的與政策

本公司主要金融工具包括權益及債務工具投資、應收帳款、應付帳款、借款及租賃負債。本公司之財務管理部門係為各業務單位提供服務，統籌協調進入國內與國際金融市場操作，藉由依照風險程度與廣度分析暴險之內部風險報告監督及管理本公司營運有關之

財務風險。該等風險包括市場風險（包含匯率風險、利率風險及其他價格風險）、信用風險及流動性風險。

1. 市場風險

本公司之營運活動使本公司承擔之主要財務風險為外幣匯率變動風險（參閱下述(1)）、利率變動風險（參閱下述(2)）以及其他價格風險（參閱下述(3)）。

本公司有關金融工具市場風險之暴險及其對該等暴險之管理與衡量方式並無改變。

(1) 匯率風險

本公司之數個子公司從事外幣計價之銷貨與進貨交易，因而使本公司產生匯率變動暴險。

本公司於資產負債表日非功能性貨幣計價之貨幣性資產與貨幣性負債帳面金額以及具匯率風險暴險之衍生工具帳面金額，參閱附註三一。

敏感度分析

本公司主要受到歐元貨幣及美金貨幣匯率波動之影響。

下表詳細說明當新台幣（功能性貨幣）對各攸關外幣之匯率增加及減少 1% 時，本公司之敏感度分析。1% 係為本公司向主要管理階層報告匯率風險時所使用之敏感度比率，亦代表管理階層對外幣匯率之合理可能變動範圍之評估。敏感度分析僅包括流通在外之外幣貨幣性項目，並將其年底之換算以匯率變動 1% 予以調整。下表之正數係表示當新台幣相對於各相關貨幣升值 1% 時，將使稅前淨利（損）增加／減少之金額；當新台幣相對於各相關外幣貶值 1% 時，其對稅前淨利（損）之影響將為同金額之負數。

	歐 元 貨 幣 之 影 響		美 金 貨 幣 之 影 響	
	113年度	112年度	113年度	112年度
損 益	(\$ 377) (i)	(\$ 618) (i)	(\$ 3,494) (ii)	(\$ 1,964) (ii)

(i) 主要源自於本公司於資產負債表日尚流通在外且未進行現金流量避險之歐元貨幣計價之應收款項。

(ii) 主要源自於本公司於資產負債表日尚流通在外且未進行現金流量避險之美金貨幣計價之應收及應付款項。

本公司於 113 及 112 兩年度對匯率敏感度，主係美金貨幣計價應收部位上升及歐元貨幣計價應收部位下降所致。

(2) 利率風險

因本公司內之個體同時以固定及浮動利率借入資金，因而產生利率暴險。本公司藉由維持一適當之固定及浮動利率組合以控管利率風險。本公司定期評估避險活動，使其與利率觀點及既定之風險偏好一致，以確保採用最符合成本效益之避險策略。

本公司於資產負債表日受利率暴險之金融資產及金融負債帳面金額如下：

	113年12月31日	112年12月31日
具公允價值風險		
—金融資產	\$ 229,495	\$ 253,525
—金融負債	200,063	381,981
具現金流量利率風險		
—金融資產	510,463	143,156

敏感度分析

下列敏感度分析係依非衍生工具於資產負債表日之利率暴險而決定。對於浮動利率資產，其分析方式係假設資產負債表日流通在外之資產金額於整年度皆流通在外。本公司內部向主要管理階層報告利率時所使用之變動率為利率增加或減少 1%，此亦代表管理階層對利率之合理可能變動範圍之評估。

若利率增加／減少 1%，在所有其他變數維持不變之情況下，本公司 113 年度之稅前淨利將增加／減少 5,105 仟元及 112 年度之稅前淨損將減少／增加 1,432 仟元。

本公司於本年度對利率之敏感度增加，主因為變動利率之銀行存款增加。

(3) 其他價格風險

本公司因上市權益證券投資而產生權益價格暴險。本公司指派特定人員監督及評估價格風險。

敏感度分析

下列敏感度分析係依資產負債表日之權益價格暴險進行。

若權益價格上漲／下跌 1%，113 及 112 年度稅前其他綜合損益將因透過其他綜合損益按公允價值衡量之金融資產之公允價值上升／下跌而增加／減少 1,220 仟元及 661 仟元。

本公司於 113 及 112 年兩期對價格敏感度，主係本公司對權益證券投資之公允價值增加所致。

2. 信用風險

信用風險係指交易對方拖欠合約義務而造成本公司財務損失之風險。截至資產負債表日，本公司可能因交易對方未履行義務及本公司提供財務保證造成財務損失之最大信用風險暴險主要係來自於：

(1) 個體資產負債表所認列之金融資產帳面金額。

(2) 本公司提供財務保證而可能需支付之最大金額，不考量發生可能性。

本公司採行之政策係僅與信譽卓著之對象進行交易，並於必要情形下取得足額之擔保或以讓售應收帳款方式及應收帳款保險以減輕因拖欠所產生財務損失之風險。

為減輕信用風險，本公司管理階層指派專責團隊負責授信額度之決定、授信核准及其他監控程序以確保逾期應收款項之

回收已採取適當行動。此外，本公司於資產負債表日會逐一複核應收款項之可回收金額以確保無法回收之應收款項已提列適當減損損失。據此，本公司管理階層認為本公司之信用風險已顯著減少。

截至 113 年 12 月 31 日止，本公司地理區域別之信用風險主要係集中於亞洲地區，佔總應收帳款之 100%；截至 112 年 12 月 31 日止，本公司地理區域別之信用風險主要係集中於歐美地區，佔總應收帳款之 69.37%。

3. 流動性風險

本公司係透過管理及維持足夠部位之現金及約當現金以支應營運並減輕現金流量波動之影響。本公司管理階層監督銀行融資額度使用狀況並確保借款合約條款之遵循。

銀行借款對本公司而言係為一項重要流動性來源。截至 113 年及 112 年 12 月 31 日止，本公司未動用之融資額度，參閱下列(2)融資額度之說明。

(1) 非衍生性金融負債之流動性及利率風險表

非衍生金融負債剩餘合約到期分析係依本公司最早可能被要求還款之日期，按金融負債未折現現金流量（包含本金及估計利息）編製。因此，本公司可被要求立即還款之銀行借款，係列於下表最早之期間內，不考慮銀行立即執行該權利之機率；其他非衍生金融負債到期分析係依照約定之還款日編製。

113 年 12 月 31 日

	要求即付或 短於 1 個月	1~3 個月	3個月~1年	1~5年	5年以上
<u>非衍生金融負債</u>					
租賃負債	\$ 32	\$ 31	\$ -	\$ -	\$ -
長期借款	-	-	-	55,483	167,605
應付票據及帳款	217,483	115,061	10,460	-	-
其他應付款	10,325	9,044	80,217	8,788	-
一年或一營業週期 內到期長期負債	331	2,312	10,403	-	-
	<u>\$ 228,171</u>	<u>\$ 126,448</u>	<u>\$ 101,080</u>	<u>\$ 64,271</u>	<u>\$ 167,605</u>

長期借款到期分析之進一步資訊如下：

	短於 1 年	1 ~ 5 年	5 ~ 10 年	10 ~ 15 年	15 ~ 20 年
長期借款	<u>\$ 13,046</u>	<u>\$ 55,483</u>	<u>\$ 69,354</u>	<u>\$ 69,354</u>	<u>\$ 28,897</u>

112 年 12 月 31 日

	要求即付或 短於 1 個月	1~3 個月	3個月~1年	1~5年	5年以上
非衍生金融負債					
短期借款	\$ 115,293	\$ 29,334	\$ 34,390	\$ -	\$ -
租賃負債	238	475	2,169	1,548	-
長期借款	292	583	2,625	54,074	179,655
應付票據及帳款	69,289	107,356	156,766	92	-
其他應付款	12,584	23,474	10,501	8,380	-
	<u>\$ 197,696</u>	<u>\$ 161,222</u>	<u>\$ 206,451</u>	<u>\$ 64,094</u>	<u>\$ 179,655</u>

長期借款到期分析之進一步資訊如下：

	短於 1 年	1 ~ 5 年	5 ~ 10 年	10 ~ 15 年	15 ~ 20 年
長期借款	<u>\$ 3,500</u>	<u>\$ 54,074</u>	<u>\$ 68,658</u>	<u>\$ 68,658</u>	<u>\$ 42,339</u>

本公司可被要求立即還款之銀行借款，係包含於上述到期分析表中之期間內，截至 113 年及 112 年 12 月 31 日止，該等銀行借款未折現本金餘額分別為 200,000 仟元及 377,612 仟元。在考量本公司之財務狀況後，管理階層認為銀行不太可能行使權利要求本公司立即清償。管理階層相信該等銀行借款將於報導期間結束 20 年內依照借款協議中規定之清償時程表償還，屆時該等本金及利息現金流出金額總計分別為 236,134 仟元及 416,246 仟元。

(2) 融資額度

截至 113 年及 112 年 12 月 31 日，本公司未動用之融資額度分別為 1,014,405 仟元及 723,164 仟元。

二八、關係人交易

除已於其他附註揭露外，本公司與關係人間之交易如下。

(一) 關係人名稱及其關係

關 係 人 名 稱	與 本 公 司 之 關 係
訊舟公司	本公司之母公司
CUSA	子 公 司
CTBV	子 公 司
Comtrend Technology (INDIA) Private Limited (以下簡稱 INDIA)	子 公 司
Comtrend Central Europe S.R.O. (以下簡稱 CCE)	孫 公 司
Comtrend Iberia S.L. (以下簡稱 Iberia)	孫 公 司
歐科商業電訊股份有限公司	兄弟公司
薩摩亞商銓智科通信設備有限公司 (銓智科)	母公司之關聯企業

(二) 營業收入

帳 列 項 目	關 係 人 類 別 / 名 稱	113年度	112年度
銷貨收入	子 公 司		
	CUSA	\$ 108,543	\$ 199,953
	CTBV	69,033	118,519
		<u>177,576</u>	<u>318,472</u>
	孫 公 司	26,470	28,175
	母公司之關聯企業	-	1,637
		<u>\$ 204,046</u>	<u>\$ 348,284</u>
勞務收入	子 公 司		
	CUSA	\$ 68	\$ 40
	CTBV	3,674	9,215
		<u>3,742</u>	<u>9,255</u>
	孫 公 司	351	748
		<u>\$ 4,093</u>	<u>\$ 10,003</u>

本公司除銷售於子（孫）公司之價格，係配合產品規格及市場狀況後決定外，餘係依一般條件進行，對其收款條件，視子（孫）公司之客戶類型而訂，為 60～240 天。

(三) 進 貨

關 係 人 類 別 / 名 稱	113年度	112年度
母公司－訊舟公司	\$ 39,310	\$ 173,285
母公司之關聯企業	12,211	5,065
	<u>\$ 51,521</u>	<u>\$ 178,350</u>

上述進貨及付款等交易條件與一般客戶比較無重大差異。

(四) 應收關係人款項

帳 列 項 目	關 係 人 類 別 / 名 稱	113年12月31日	112年12月31日
應收帳款	子 公 司		
	CUSA	\$ 121,096	\$ 130,889
	CTBV	<u>33,444</u>	<u>64,368</u>
		<u>154,540</u>	<u>195,257</u>
	孫 公 司—CCE	<u>9,610</u>	<u>11,878</u>
		<u>\$ 164,150</u>	<u>\$ 207,135</u>

流通在外之應收關係人款項未收取保證，113 及 112 年度應收關係人款項並未提列呆帳費用。

(五) 應付關係人款項

帳 列 項 目	關 係 人 類 別 / 名 稱	113年12月31日	112年12月31日
應付帳款	母 公 司—訊舟公司	<u>\$ 29,139</u>	<u>\$ 26,173</u>
其他應付款	母 公 司	\$ 5,600	\$ 1,022
	孫 公 司	-	3,742
	母公司之關聯企業	-	735
	兄弟公司	<u>15</u>	<u>15</u>
		<u>\$ 5,615</u>	<u>\$ 5,514</u>

流通在外之應付關係人款項餘額係未提供擔保。

(六) 取得之不動產、廠房及設備

	取 得 價 款	
關 係 人 類 別 / 名 稱	113年度	112年度
母 公 司	\$ 81	\$ 150
母公司之關聯企業	<u>-</u>	<u>796</u>
	<u>\$ 81</u>	<u>\$ 946</u>

(七) 其他關係人交易

帳 列 項 目	關 係 人 類 別 / 名 稱	113年度	112年度
營業費用	母 公 司	\$ 21,450	\$ 11,309
	孫 公 司	5,077	5,453
	母公司之關聯企業	2,457	4,298
	兄弟公司	<u>187</u>	<u>140</u>
		<u>\$ 29,171</u>	<u>\$ 21,200</u>

(八) 主要管理階層薪酬

113 及 112 年度對董事及其他主要管理階層之薪酬總額如下：

	113年度	112年度
短期員工福利	<u>\$ 54,650</u>	<u>\$ 24,273</u>

董事及其他主要管理階層之薪酬係依照個人績效及市場趨勢決定。

二九、質抵押之資產

下列資產業經提供為融資借款之擔保品：

	113年12月31日	112年12月31日
不動產、廠房與設備	<u>\$ 246,860</u>	<u>\$ 249,907</u>

三十、重大或有負債及未認列之合約承諾

除已於其他附註所述者外，本公司於資產負債表日止之重大承諾及或有事項如下：

台北富邦銀行為本公司保稅倉庫進口關稅保證提供財政部台北關稅局之保稅倉庫保證金，截至 113 年 12 月 31 日止計 2,000 仟元。

三一、具重大影響之外幣金融資產及負債資訊

以下資訊係按本公司功能性貨幣以外之外幣彙總表達，所揭露之匯率係指該等外幣換算至功能性貨幣之匯率。具重大影響之外幣金融資產及負債如下：

113 年 12 月 31 日

金 融 資 產	外	幣 匯	率	帳 面 金 額
貨幣性項目				
美 元	\$ 21,566	32.79 (美元：新台幣)		\$ 707,034
歐 元	1,166	34.14 (歐元：新台幣)		39,824
非貨幣性項目				
採權益法之子公司				
歐 元	2,324	34.14 (歐元：新台幣)		79,341

(接次頁)

(承前頁)

	外	幣	匯	率	帳	面	金	額
<u>金 融 負 債</u>								
<u>貨幣性項目</u>								
美 元	\$	10,908		32.79 (美元：新台幣)	\$	357,605		
歐 元		63		34.14 (歐元：新台幣)		2,146		
<u>非貨幣性項目</u>								
採權益法之投資貸餘								
美 元		113		32.79 (美元：新台幣)		3,706		

112 年 12 月 31 日

	外	幣	匯	率	帳	面	金	額
<u>金 融 資 產</u>								
<u>貨幣性項目</u>								
美 元	\$	20,408		30.71 (美元：新台幣)	\$	626,629		
歐 元		1,987		33.98 (歐元：新台幣)		67,525		
<u>非貨幣性項目</u>								
採權益法之子公司								
歐 元		2,548		33.98 (歐元：新台幣)		86,467		
<u>金 融 負 債</u>								
<u>貨幣性項目</u>								
美 元		14,012		30.71 (美元：新台幣)		430,241		
歐 元		169		33.98 (歐元：新台幣)		5,760		
<u>非貨幣性項目</u>								
採權益法之投資貸餘								
美 元		1,137		30.71 (美元：新台幣)		20,826		

具重大影響之外幣兌換損益（已實現及未實現）如下：

	113年度			112年度		
功 能 性 貨 幣	功 能 性 貨 幣	兒 表 達 貨 幣	淨 兒 換 利 益	功 能 性 貨 幣	兒 表 達 貨 幣	淨 兒 換 利 益
新 台 幣	1 (新台幣：新台幣)		\$ 34,628	1 (新台幣：新台幣)		\$ 1,960

三二、附註揭露事項

(一) 重大交易事項相關資訊：

1. 資金貸與他人。(無)
2. 為他人背書保證。(無)

3. 期末持有有價證券情形（不包含投資子公司、關聯企業及合資權益部分）。（附表一）
4. 累積買進或賣出同一有價證券之金額達新臺幣 3 億元或實收資本額 20% 以上。（無）
5. 取得不動產之金額達新臺幣 3 億元或實收資本額 20% 以上。（無）
6. 處分不動產之金額達新臺幣 3 億元或實收資本額 20% 以上。（無）
7. 與關係人進、銷貨之金額達新臺幣 1 億元或實收資本額 20% 以上。（附表二）
8. 應收關係人款項達新臺幣 1 億元或實收資本額 20% 以上。（附表三）
9. 從事衍生工具交易。（無）

(二) 轉投資事業相關資訊：（附表四）。

(三) 大陸投資資訊：

1. 大陸被投資公司名稱、主要營業項目、實收資本額、投資方式、資金匯出入情形、持股比例、本年度損益及認列之投資損益、年底投資帳面金額、已匯回投資損益及赴大陸地區投資限額。（無）
2. 與大陸被投資公司直接或間接經由第三地區所發生下列之重大交易事項，及其價格、付款條件、未實現損益。（無）
 - (1) 進貨金額及百分比與相關應付款項之年底餘額及百分比。
 - (2) 銷貨金額及百分比與相關應收款項之年底餘額及百分比。
 - (3) 財產交易金額及其所產生之損益數額。
 - (4) 票據背書保證或提供擔保品之年底餘額及其目的。
 - (5) 資金融通之最高餘額、年底餘額、利率區間及本年度利息總額。
 - (6) 其他對本年度損益或財務狀況有重大影響之交易事項，如勞務之提供或收受等。

(四) 主要股東資訊：股權比例達 5% 以上之股東名稱、持股數額及比例。（附表五）

康全電訊股份有限公司

期末持有有價證券情形

民國 113 年 12 月 31 日

附表一

單位：新台幣仟元

持有之公司	有價證券種類及名稱	與有價證券發行人之關係	帳列科目	年底				備註
				股數(仟股;仟單位)	帳面金額	持股比例%	市價或淨值	
本公司	股票－億威電子股份有限公司	無	透過其他綜合損益按公允價值 衡量之金融資產－非流動	578	\$ -	0.52	\$ -	
本公司	股票－訊舟公司	母 公 司	透過其他綜合損益按公允價值 衡量之金融資產－流動	4,120	121,952	1.84	121,952	

康全電訊股份有限公司

與關係人進、銷貨之金額達新台幣 1 億元或實收資本額 20% 以上

民國 113 年度

附表二

單位：新台幣仟元

進（銷）貨之公司	交 易 對 象 名 稱	關 係	交 易 情 形				交易條件與一般交易不同之情形及原因		應收（付）票據、帳款	
			進（銷）貨	金 額	佔總進（銷）貨之比率 %	授 信 期 間	單 價	授 信 期 間	餘 額	佔總應收（付）票據、帳款之比率 %
本 公 司	CUSA	子 公 司	銷 貨	(\$ 108,543)	(2.90)	一般交易條件， 惟收款期限為 60~240 天	無重大差異	一般交易條件， 惟收款期限為 60~240 天	\$ 121,096	19.95

康全電訊股份有限公司

應收關係人款項達新台幣 1 億元或實收資本額 20% 以上

民國 113 年 12 月 31 日

附表三

單位：新台幣仟元

帳列應收款項 之公司	交易對象	關係	應收關係人 款項餘額	週轉率	逾期應收關係人款項		應收關係人 款項期後 收回金額	提列備抵 損失金額
					金額	處理方式		
本公司	CUSA	母子公司	\$ 121,096	0.86	\$ 14,635	已積極安排子公司 還款	\$ -	\$ -

康全電訊股份有限公司
被投資公司名稱、所在地區.....等相關資訊
民國 113 年度

附表四

單位：新台幣仟元

投資公司名稱	被投資公司名稱	所在地區	主要營業項目	原始投資金額		年底持有			被投資公司 本年度損益	本年度認列之 投資損益	備註
				年底	年初	股數	比率	%帳面金額			
本公司	CUSA	美國	寬頻通訊產品銷售及服務	\$ 211,620	\$ 211,620	200,000	100	(\$ 35,076)	(\$ 32,888)	(\$ 15,926)	子公司
	CTBV	荷蘭	寬頻通訊產品銷售及服務	50,901	50,901	1,518,000	100	79,337	(7,074)	(6,955)	子公司
	INDIA	印度	寬頻通訊產品銷售及服務	17,397	-	4,500,000	100	16,724	(556)	(556)	子公司
CTBV	CCE	捷克	寬頻通訊產品銷售及服務	71,438	71,438	-	100	39,269	1,623	1,623	孫公司
	Iberia	西班牙	寬頻通訊產品銷售及服務	30,039	12,294	82,310	100	10,305	(10,387)	(10,387)	孫公司

註 1：係按股權比例認列被投資公司淨損 32,888 仟元減其順流交易之未實現利益調整 16,962 仟元後之金額。

註 2：係按股權比例認列被投資公司淨損 7,074 仟元減其順流交易之未實現利益調整 119 仟元後之金額。

康全電訊股份有限公司

主要股東資訊

民國 113 年 12 月 31 日

附表五

單位：股

主 要 股 東 名 稱	股 份	
	持 有 股 數	持 股 比 例
訊舟科技股份有限公司	19,649,060	33.49%

註：本表主要股東資訊係由集保公司以當季季底最後一個營業日，計算股東持有公司已完成無實體登錄交付（含庫藏股）之普通股及特別股合計達5%以上資料。本公司個體財務報告所記載股本與實際已完成無實體登錄交付股數，可能因編製計算基礎不同或有差異。

§重要會計項目明細表目錄§

項	目	編 號 / 索 引
資產、負債及權益項目明細表		
現金及約當現金明細表		明細表一
透過其他綜合損益按公允價值衡量之金融資產		明細表二
一流動明細表		
應收帳款明細表		明細表三
其他應收款明細表		附註八
存貨明細表		明細表四
其他流動資產明細表		附註十三
採用權益法之投資變動明細表		明細表五
不動產、廠房及設備變動明細表		附註十一
不動產、廠房及設備累計折舊變動明細表		附註十一
使用權資產變動明細表		明細表六
使用權資產累計折舊變動明細表		明細表七
無形資產變動明細表		明細表八
無形資產累計攤銷變動明細表		明細表九
遞延所得稅資產明細表		附註二三
其他非流動資產明細表		附註十三
應付票據及帳款明細表		明細表十
其他應付款明細表		附註十七
其他流動負債明細表		附註十七
租賃負債明細表		附註十二
長期借款明細表		明細表十一
遞延所得稅負債明細表		附註二三
負債準備明細表		附註十八
損益項目明細表		
營業收入明細表		明細表十二
營業成本明細表		明細表十三
推銷費用明細表		明細表十四
管理費用明細表		明細表十五
研發費用明細表		明細表十六
其他收益及費損淨額明細表		附註二二
財務成本明細表		附註二二
本期發生之員工福利、折舊、折耗及攤銷費用		明細表十七
功能別彙總表		

康全電訊股份有限公司
現金及約當現金明細表
民國 113 年 12 月 31 日

明細表一

單位：除另予註明外，
為新台幣仟元

:

項	目	摘	要	金	額
零	用	金		\$	<u>259</u>
定期存款					
— 外	幣	(美金 7,000 仟元@32.785)			<u>229,495</u>
活期存款					
— 台	幣				286,540
— 外	幣	(其中含美金 6,647 仟元 @32.785、歐元 170 仟元 @34.14 及英鎊 5 仟元 @41.19)			<u>223,923</u>
					<u>510,463</u>
				\$	<u>740,217</u>

康全電訊股份有限公司
透過其他綜合損益按公允價值衡量之金融工具一流動明細表
民國 113 年 12 月 31 日

明細表二

單位：除另註明者外，
餘係新台幣仟元

金 融 工 具 名 稱 摘 要	張數 (仟股)	面 值	總 額	利 率 (%)	取 得 成 本	累 計 減 損	公 允 價 值	單 價	總 額	備 註
流 動 股 票 訊舟公司	4,120	10	\$ <u>-</u>	-	\$ <u>38,613</u>	\$ <u>-</u>	29.60	\$ <u>121,952</u>		

康全電訊股份有限公司

應收帳款明細表

民國 113 年 12 月 31 日

明細表三

單位：新台幣仟元

項 目	金 額
應收帳款－非關係人	
A 公 司	\$ 140,607
B 公 司	317,938
其他	<u>3,737</u>
	462,282
減：備抵呆帳	(<u>19,445</u>)
	<u>\$ 442,837</u>
應收帳款－關係人	
CUSA	\$ 121,096
CTBV	33,444
CCE	<u>9,610</u>
	<u>\$ 164,150</u>

康全電訊股份有限公司

存貨明細表

民國 113 年 12 月 31 日

明細表四

單位：新台幣仟元

項 目	成 本	淨 變 現 價 值
原 料	\$ 233,509	\$ 24,447
在製品及半成品	31,325	8,371
製 成 品	594	350
在途存貨	331,142	331,142
商 品	<u>15,125</u>	<u>8,117</u>
	611,695	<u>\$ 372,427</u>
減：備抵存貨損失（註）	(<u>239,268</u>)	
	<u>\$ 372,427</u>	

註：存貨按成本與淨變現價值孰低法評價。

康全電訊股份有限公司
採用權益法之投資變動明細表
民國 113 年 1 月 1 日至 12 月 31 日

明細表五

單位：新台幣仟元／仟股

名 稱	年 初 股 數	餘 額 金 額	本 年 度 增 加 股 數	金 額	本 年 度 減 少 股 數	金 額	年 底 股 數	餘 額 金 額	市價或淨值	評 價 方 式	提供擔保或 質押情形	備 註
合 計												
CUSA	200	(\$ 20,826)	-	\$ 18,638	-	(\$ 32,888)	200	(\$ 35,076)	(\$ 35,076)	權 益 法	無	註 1
CTBV	1,518	86,467	-	119	-	(7,249)	1,518	79,337	79,337	"	"	註 2
INDIA	-	-	4,500	17,397	-	(673)	4,500	16,724	16,724	"	"	註 3
		65,641		<u>\$ 36,154</u>		<u>(\$ 40,810)</u>		60,985	60,985			
加：採用權益法之投資貸餘 (註 4)		<u>20,826</u>						<u>35,076</u>	<u>35,076</u>			
		<u>\$ 86,467</u>						<u>\$ 96,061</u>	<u>\$ 96,061</u>			

註 1：本年度增加金額係順流交易未實現利益 16,962 仟元及換算調整數 1,676 仟元；本年度減少金額係採權益法認列之投資損失 32,888 仟元。

註 2：本年度增加金額係順流交易未實現利益 119 仟元；本年度減少金額係採權益法認列之投資損失 7,074 仟元及換算調整數 175 仟元。

註 3：本年度增加金額係取得子公司投資 17,397 仟元；本年度減少金額係採權益法認列之投資損失 556 仟元及換算調整數 117 仟元。

註 4：因該被投資公司之淨值已為負數，本公司依權益法認列，致採權益法之投資 113 年度產生貸方餘額 35,076 仟元，帳列採用權益法之投資貸餘。

康全電訊股份有限公司
使用權資產變動明細表
民國 113 年度

明細表六

單位：新台幣仟元

項 目	年 初 餘 額	本 年 度 增 加	本 年 度 減 少	年 底 餘 額
建 築 物	\$ 4,925	\$ -	(\$ 4,925)	\$ -
運輸設備	<u>1,119</u>	<u>-</u>	<u>-</u>	<u>1,119</u>
	<u>\$ 6,044</u>	<u>\$ -</u>	<u>(\$ 4,925)</u>	<u>\$ 1,119</u>

康全電訊股份有限公司
使用權資產累計折舊變動明細表

民國 113 年 12 月 31 日

明細表七

單位：除另予註明者外
，係新台幣仟元

名 稱	年 初 餘 額	本 年 度 增 加	本 年 度 減 少	年 底 餘 額
建 築 物	\$ 1,026	\$ -	(\$ 1,026)	\$ -
運輸設備	<u>684</u>	<u>373</u>	<u>-</u>	<u>1,057</u>
	<u>\$ 1,710</u>	<u>\$ 373</u>	<u>(\$ 1,026)</u>	<u>\$ 1,057</u>

康全電訊股份有限公司

無形資產變動明細表

民國 113 年度

明細表八

單位：新台幣仟元

項	目	年 初 餘 額	本 年 度 增 加	本 年 度 減 少	年 底 餘 額
電腦軟體		<u>\$ 3,258</u>	<u>\$ -</u>	<u>\$ -</u>	<u>\$ 3,258</u>

康全電訊股份有限公司
無形資產累計攤銷變動明細表
民國 113 年度

明細表九

單位：新台幣仟元

項	目	年 初 餘 額	本 年 度 增 加	本 年 度 減 少	年 底 餘 額
電腦軟體		<u>\$ 1,047</u>	<u>\$ 1,042</u>	<u>\$ -</u>	<u>\$ 2,089</u>

康全電訊股份有限公司
應付票據及帳款明細表
民國 113 年 12 月 31 日

明細表十

單位：新台幣仟元

項 目	金 額
應付票據－非關係人	\$ 7
應付帳款－非關係人	
A 公 司	71,876
B 公 司	50,627
C 公 司	31,224
D 公 司	22,886
E 公 司	15,249
F 公 司	14,493
其他（註）	<u>107,503</u>
	<u>313,858</u>
	<u>\$ 313,865</u>
應付帳款－關係人	
訊舟公司	<u>\$ 29,139</u>

註：每一零星廠商餘額均未超過本科目總額 5%。

康全電訊股份有限公司

長期借款明細表

民國 113 年 12 月 31 日

明細表十一

單位：除另予註明者外
，係新台幣仟元

名 稱	摘 要	金 額	契 約 期 限	利 率 區 間	抵 押 或 擔 保 備 註
彰化銀行－江翠分行	抵押借款	\$ 200,000	131.01.14	1.25%~1.985%	請參閱附註二九
減：一年內到期之長期借款		(<u>9,151</u>)			
一年後到期之長期借款		<u>\$ 190,849</u>			

康全電訊股份有限公司

營業收入明細表

民國 113 年度

明細表十二

單位：新台幣仟元

項	目	數	量	金	額
銷貨收入淨額					
買賣商品		5,242,645	套	\$ 3,741,771	
勞務收入淨額					<u>4,433</u>
					<u>\$ 3,746,204</u>

康全電訊股份有限公司

營業成本明細表

民國 113 年度

明細表十三

單位：新台幣仟元

項	目	金	額
年初材料		\$	419,772
加：本年度進料			190,188
加：其 他			3,730
年底材料（含帳列在途存貨）		(317,566)
本年度耗用材料			296,124
加：年初在製品			46,724
本年度進料			39,940
減：其 他		(644)
年底在製品		(8,371)
製成品成本			373,773
年初製成品成本			14,582
加：本年度進貨			2,298,517
加：其 他			35,143
減：年底製成品（含帳列在途存貨）		(32,856)
產銷成本			<u>2,689,159</u>
年初買賣商品			10,696
加：本年度進貨			61,640
減：其 他		(269)
年底買賣商品（含帳列在途存貨）		(13,634)
買賣商品成本			<u>58,433</u>
營業成本			<u>\$ 2,747,592</u>

康全電訊股份有限公司

推銷費用明細表

民國 113 年度

明細表十四

單位：新台幣仟元

項 目	金 額
薪資支出	\$ 36,263
運 費	36,705
折 舊	31,848
旅 費	7,123
其他（註）	<u>46,139</u>
	<u>\$ 158,078</u>

註：各項目金額均未超過本科目餘額百分之五。

康全電訊股份有限公司

管理費用明細表

民國 113 年度

明細表十五

單位：新台幣仟元

項	目	金	額
薪資支出		\$	144,961
其他（註）			<u>57,748</u>
		\$	<u>202,709</u>

註：各項目金額均未超過本科目餘額百分之五。

康全電訊股份有限公司

研發費用明細表

民國 113 年度

明細表十六

單位：新台幣仟元

項 目	金 額
薪資支出	\$ 93,692
折 舊	11,835
其他（註）	<u>25,969</u>
	<u>\$ 131,496</u>

註：各項目金額均未超過本科目餘額百分之五。

康全電訊股份有限公司
本期發生之員工福利、折舊及攤銷費用功能別彙總表
民國 113 及 112 年度

明細表十七

單位：新台幣仟元

	113 年度			112 年度		
	屬於營業 成本者	屬於營業 費用者	合 計	屬於營業 成本者	屬於營業 費用者	合 計
員工福利費用						
薪資費用	\$ -	\$236,455	\$236,455	\$ -	\$179,478	\$179,478
勞健保費用	-	13,974	13,974	-	14,835	14,835
退休金費用	-	8,043	8,043	-	8,498	8,498
其他員工福利費用	-	4,930	4,930	-	5,401	5,401
董事酬金	-	11,514	11,514	-	1,930	1,930
	<u>\$ -</u>	<u>\$274,916</u>	<u>\$274,916</u>	<u>\$ -</u>	<u>\$210,142</u>	<u>\$210,142</u>
折舊費用	<u>\$ -</u>	<u>\$ 50,889</u>	<u>\$ 50,889</u>	<u>\$ -</u>	<u>\$ 31,608</u>	<u>\$ 31,608</u>
攤銷費用	<u>\$ -</u>	<u>\$ 1,042</u>	<u>\$ 1,042</u>	<u>\$ -</u>	<u>\$ 1,001</u>	<u>\$ 1,001</u>

註 1：113 及 112 年度員工人數分別為 159 人及 171 人，其中未兼任員工之董事人數分別為 7 人及 7 人。

註 2：113 及 112 年度平均員工福利費用分別為 1,733 仟元及 1,270 仟元（『本年度員工福利費用合計數－董事酬金合計數』／『本年度員工人數－未兼任員工之董事人數』）。

註 3：113 及 112 年度平均員工薪資費用分別為 1,556 仟元及 1,094 仟元（本年度薪資費用合計數／『本年度員工人數－未兼任員工之董事人數』）。

註 4：平均員工薪資費用調整變動情形 42.23%（『本年度平均員工薪資費用－前一年度平均員工薪資費用』／前一年度平均員工薪資費用）。

註 5：113 及 112 年度本公司未設有監察人，故無監察人相關酬金。

註 6：公司薪酬政策

（一）本公司對於董事之報酬，係依薪資報酬委員會審議通過，按月給付各董事（含獨立董事）固定之薪資報酬。本公司年度如有獲利，應提撥不高於百分之五為董事酬勞，但公司尚有累積虧損時，應預先保留彌補數額。董事酬勞分派案應提薪酬委員會審議後，提交董事會決議，並提股東會報告。如董事兼具員工身分，則另依據下列（二）、（三）之規定給付酬金。

（二）本公司總經理及副總經理，其委任、解任及報酬均依公司規定辦理。給付酬金標準由本公司人力資源處依據績效考評相關規定，並視個人績效表現與對公司整體營運貢獻度，且參酌市場同業水準議定，提交薪酬委員會審議後，提交董事會決議。

（三）本公司酬金政策，係依據個人能力，對公司的貢獻度，績效表現，與經營績效之關聯性成正相關；又本公司對未來風險已有控管，故酬金政策與未來風險之關聯性較低。

整體的薪資報酬組合，主要包含基本薪資、獎金及員工分紅、福利等。而酬金給付的標準，基本薪資是依照員工所擔任職位的市場行情核敘；獎金及員工分紅則是連結員工、部門目標達成或公司經營績效來發給；福利設計則以符合法令的規定為前提，並兼顧員工需求，來設計員工可共享的福利措施。

社團法人台北市會計師公會會員印鑑證明書

北市財證字第 1141114

號

會員姓名：
(1) 龔則立
(2) 陳致源

事務所名稱： 勤業眾信聯合會計師事務所

事務所地址： 台北市信義區松仁路100號20樓

事務所統一編號： 94998251





事務所電話： (02)27259988

委託人統一編號： 23727877

會員書字號：
(1) 北市會證字第 3359 號
(2) 北市會證字第 4021 號

印鑑證明書用途： 辦理 康全電訊股份有限公司


113 年 01 月 01 日 至
113 年度 (自民國 113 年 12 月 31 日) 財務報表之查核簽證。

簽名式 (一)		存會印鑑 (一)	
簽名式 (二)		存會印鑑 (二)	

理事長：



核對人：



中 華 民 國 114 年 02 月 03 日