

康全電訊股份有限公司及子公司

合併財務報告暨會計師查核報告

民國109及108年度

地址：新北市三重區重新路5段609巷10號3樓之1

電話：(02)2999-8261

## § 目 錄 §

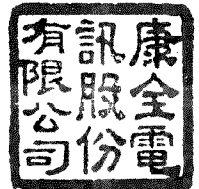
項	目 頁	次	財 務 報 告 附 註 編 號
一、封 面	1		-
二、目 錄	2		-
三、關係企業合併財務報表聲明書	3		-
四、會計師查核報告	4~7		-
五、合併資產負債表	8		-
六、合併綜合損益表	9~10		-
七、合併權益變動表	11		-
八、合併現金流量表	12~13		-
九、合併財務報表附註			
(一) 公司沿革	14~15		一
(二) 通過財務報告之日期及程序	15		二
(三) 新發布及修訂準則及解釋之適用	15~16		三
(四) 重大會計政策之彙總說明	17~26		四
(五) 重大會計判斷、估計及假設不確定性之主要來源	26		五
(六) 重要會計項目之說明	27~53		六~二六
(七) 關係人交易	53~55		二七
(八) 質抵押之資產	55		二八
(九) 重大或有負債及未認列之合約承諾	56		二九
(十) 其他事項	56		三十
(十一) 外幣金融資產及負債之匯率資訊	56~57		三一
(十二) 附註揭露事項			
1. 重大交易事項相關資訊	57~58, 61~65		三二
2. 轉投資事業相關資訊	57~58, 65		三二
3. 大陸投資資訊	58		三二
4. 主要股東資訊	58, 66		三二
(十三) 部門資訊	58~60		三三

關係企業合併財務報表聲明書

本公司 109 年度（自 109 年 1 月 1 日至 12 月 31 日止）依「關係企業合併營業報告書關係企業合併財務報表及關係報告書編製準則」應納入編製關係企業合併財務報表之公司與依國際財務報導準則第 10 號應納入編製母子公司合併財務報表之公司均相同，且關係企業合併財務報表所應揭露相關資訊於前揭母子公司合併財務報表中均已揭露，爰不再另行編製關係企業合併財務報表。

特此聲明

公司名稱：康全電訊股份有限公司



負責人：任冠生



中 華 民 國 110 年 3 月 11 日

### 會計師查核報告

康全電訊股份有限公司 公鑒：

#### 查核意見

康全電訊股份有限公司及其子公司民國 109 年及 108 年 12 月 31 日之合併資產負債表，暨民國 109 年及 108 年 1 月 1 日至 12 月 31 日之合併綜合損益表、合併權益變動表、合併現金流量表以及合併財務報表附註（包括重大會計政策彙總），業經本會計師查核竣事。

依本會計師之意見，上開合併財務報表在所有重大方面係依照證券發行人財務報告編製準則、經金融監督管理委員會認可並發布生效之國際財務報導準則、國際會計準則、解釋及解釋公告編製，足以允當表達康全電訊股份有限公司及其子公司民國 109 年及 108 年 12 月 31 日之合併財務狀況，暨民國 109 年及 108 年 1 月 1 日至 12 月 31 日之合併財務績效及合併現金流量。

#### 查核意見之基礎

本會計師係依照會計師查核簽證財務報表規則及一般公認審計準則執行查核工作。本會計師於該等準則下之責任將於會計師查核合併財務報表之責任段進一步說明。本會計師所隸屬事務所受獨立性規範之人員已依會計師職業道德規範，與康全電訊股份有限公司及其子公司保持超然獨立，並履行該規範之其他責任。本會計師相信已取得足夠及適切之查核證據，以作為表示查核意見之基礎。

#### 關鍵查核事項

關鍵查核事項係指依本會計師之專業判斷，對康全電訊股份有限公司及其子公司民國 109 年度合併財務報表之查核最為重要之事項。該等事項已於查核合併財務報表整體及形成查核意見之過程中予以因應，本會計師並不對該等事項單獨表示意見。

茲對康全電訊股份有限公司及其子公司民國 109 年度合併財務報表之關鍵查核事項敘明如下：

#### 來自主要客戶之營業收入

康全電訊股份有限公司及其子公司民國 109 年度合併營業收入金額 2,615,994 仟元，其中來自某一主要客戶之營業收入 946,961 仟元；由於來自該客戶之營業收入金額係屬重大，故列為關鍵查核事項。

針對上述來自某一主要客戶之營業收入，本會計師執行主要之查核程序包括：

- 瞭解並測試對該客戶之徵授信流程、銷售價格及收款條件，確認該客戶業經適當核准並與相關佐證資料核對，包括搜尋與該客戶有關之資訊。
- 自與該客戶之交易中選取樣本，檢視其原始訂單及發票等相關文件，並核至期後收款相關憑證，以確認銷貨收入發生之真實性。
- 針對該客戶期末應收帳款餘額進行發函詢證，確認應收帳款記錄之正確性。
- 檢視期後事項，確認該客戶有無重大之銷售退回及折讓發生。

#### **其他事項**

康全電訊股份有限公司業已編製民國 109 及 108 年度之個體財務報表，並經本會計師出具無保留意見之查核報告在案，備供參考。

#### **管理階層與治理單位對合併財務報表之責任**

管理階層之責任係依照證券發行人財務報告編製準則、經金融監督管理委員會認可並發布生效之國際財務報導準則、國際會計準則、解釋及解釋公告編製允當表達之合併財務報表，且維持與合併財務報表編製有關之必要內部控制，以確保合併財務報表未存有導因於舞弊或錯誤之重大不實表達。

於編製合併財務報表時，管理階層之責任亦包括評估康全電訊股份有限公司及其子公司繼續經營之能力、相關事項之揭露，以及繼續經營會計基礎之採用，除非管理階層意圖清算康全電訊股份有限公司及其子公司或停止營業，或除清算或停業外別無實際可行之其他方案。

康全電訊股份有限公司及其子公司之治理單位（含審計委員會）負有監督財務報導流程之責任。

## 會計師查核合併財務報表之責任

本會計師查核合併財務報表之目的，係對合併財務報表整體是否存有導因於舞弊或錯誤之重大不實表達取得合理確信，並出具查核報告。合理確信係高度確信，惟依照一般公認審計準則執行之查核工作無法保證必能偵出合併財務報表存有之重大不實表達。不實表達可能導因於舞弊或錯誤。如不實表達之個別金額或彙總數可合理預期將影響合併財務報表使用者所作之經濟決策，則被認為具有重大性。

本會計師依照一般公認審計準則查核時，運用專業判斷並保持專業上之懷疑。本會計師亦執行下列工作：

1. 辨認並評估合併財務報表導因於舞弊或錯誤之重大不實表達風險；對所評估之風險設計及執行適當之因應對策；並取得足夠及適切之查核證據以作為查核意見之基礎。因舞弊可能涉及共謀、偽造、故意遺漏、不實聲明或踰越內部控制，故未偵出導因於舞弊之重大不實表達之風險高於導因於錯誤者。
2. 對與查核攸關之內部控制取得必要之瞭解，以設計當時情況下適當之查核程序，惟其目的非對康全電訊股份有限公司及其子公司內部控制之有效性表示意見。
3. 評估管理階層所採用會計政策之適當性，及其所作會計估計與相關揭露之合理性。
4. 依據所取得之查核證據，對管理階層採用繼續經營會計基礎之適當性，以及使康全電訊股份有限公司及其子公司繼續經營之能力可能產生重大疑慮之事件或情況是否存在重大不確定性作出結論。本會計師若認為該等事件或情況存在重大不確定性，則須於查核報告中提醒合併財務報表使用者注意合併財務報表之相關揭露，或於該等揭露係屬不適當時修正查核意見。本會計師之結論係以截至查核報告日所取得之查核證據為基礎。惟未來事件或情況可能導致康全電訊股份有限公司及其子公司不再具有繼續經營之能力。
5. 評估合併財務報表（包括相關附註）之整體表達、結構及內容，以及合併財務報表是否允當表達相關交易及事件。

6. 對於康全電訊股份有限公司及其子公司內組成個體之財務資訊取得足夠及適切之查核證據，以對合併財務報表表示意見。本會計師負責集團查核案件之指導、監督及執行，並負責形成集團查核意見。

本會計師與治理單位溝通之事項，包括所規劃之查核範圍及時間，以及重大查核發現（包括於查核過程中所辨認之內部控制顯著缺失）。

本會計師從與治理單位溝通之事項中，決定對康全電訊股份有限公司及其子公司民國 109 年度合併財務報表查核之關鍵查核事項。本會計師於查核報告中敘明該等事項，除非法令不允許公開揭露特定事項，或在極罕見情況下，本會計師決定不於查核報告中溝通特定事項，因可合理預期此溝通所產生之負面影響大於所增進之公眾利益。

勤業眾信聯合會計師事務所

會計師 陳 致 源

陳致源



會計師 楊 清 鎮

楊清鎮



金融監督管理委員會核准文號

金管證審字第 1060023872 號

證券暨期貨管理委員會核准文號

台財證六字第 0920123784 號

中 華 民 國 110 年 3 月 11 日



康全電訊股份有限公司

民國 109 年 12 月 31 日

單位：新台幣仟元

代 碼	資 產	109年12月31日		108年12月31日	
		金 額	%	金 額	%
<b>流動資產</b>					
1100	現金及約當現金 (附註四及六)	\$ 1,118,800	53	\$ 485,317	30
1120	透過其他綜合損益按公允價值衡量之金融資產—流動 (附註四及七)	56,910	3	45,796	3
1140	合約資產—流動 (附註二十)	1,420	-	-	-
1150	應收票據 (附註九)	21	-	-	-
1170	應收帳款淨額 (附註四及九)	396,460	19	429,589	26
1200	其他應收款 (附註四、九、二六及二七)	1,397	-	16,307	1
1220	本期所得稅資產 (附註四及二二)	5,949	-	9,283	-
130X	存貨淨額 (附註四及十)	358,133	17	454,698	28
1470	其他流動資產 (附註十四)	19,203	1	27,264	2
11XX	流動資產總計	<u>1,958,293</u>	<u>93</u>	<u>1,468,254</u>	<u>90</u>
<b>非流動資產</b>					
1535	按攤銷後成本衡量之金融資產—非流動 (附註四、八及二八)	905	-	868	-
1600	不動產、廠房及設備 (附註四、十二及二七)	48,982	3	38,694	3
1755	使用權資產 (附註四及十三)	69,982	3	84,825	5
1840	遞延所得稅資產 (附註四及二二)	17,040	1	30,690	2
1900	其他非流動資產 (附註十四)	5,271	-	5,344	-
15XX	非流動資產總計	<u>142,180</u>	<u>7</u>	<u>160,421</u>	<u>10</u>
1XXX	資 產 總 計	<u>\$ 2,100,473</u>	<u>100</u>	<u>\$ 1,628,675</u>	<u>100</u>
<b>負債及權益</b>					
<b>流動負債</b>					
2130	合約負債 (附註二十及二七)	\$ 14,795	1	\$ 3,374	-
2170	應付票據及帳款 (附註十五)	283,050	13	210,314	13
2180	應付帳款—關係人 (附註二七)	162,095	8	262,973	16
2200	其他應付款 (附註十六及二七)	125,340	6	118,385	7
2230	本期所得稅負債 (附註四及二二)	12,400	-	11,332	1
2250	負債準備—流動 (附註四及十七)	3,441	-	-	-
2280	租賃負債—流動 (附註四及十三)	14,947	1	17,688	1
2300	其他流動負債 (附註十六)	18,792	1	10,273	1
21XX	流動負債總計	<u>634,860</u>	<u>30</u>	<u>634,339</u>	<u>39</u>
<b>非流動負債</b>					
2570	遞延所得稅負債 (附註二二)	1,493	-	-	-
2580	租賃負債—非流動 (附註四及十三)	55,722	3	67,676	4
2640	淨確定福利負債 (附註四及十八)	9,315	-	8,505	1
25XX	非流動負債總計	<u>66,530</u>	<u>3</u>	<u>76,181</u>	<u>5</u>
2XXX	負債總計	<u>701,390</u>	<u>33</u>	<u>710,520</u>	<u>44</u>
<b>權 益</b>					
3110	普通股股本	563,846	27	486,248	30
3200	資本公積	345,520	16	70,356	4
<b>保留盈餘</b>					
3310	法定盈餘公積	63,642	3	47,646	3
3320	特別盈餘公積	-	-	330	-
3350	未分配盈餘	416,050	20	313,015	19
3300	保留盈餘總計	<u>479,692</u>	<u>23</u>	<u>360,991</u>	<u>22</u>
<b>其他權益</b>					
3410	國外營運機構財務報表換算之兌換差額	3,342	-	5,741	-
3420	透過其他綜合損益按公允價值衡量之金融資產未實現損益	6,683	1	(5,181)	-
3400	其他權益總計	10,025	1	560	-
3XXX	權益總計	<u>1,399,083</u>	<u>67</u>	<u>918,155</u>	<u>56</u>
<b>負債與權益總計</b>		<u>\$ 2,100,473</u>	<u>100</u>	<u>\$ 1,628,675</u>	<u>100</u>

後附之附註係本合併財務報告之一部分。

董事長：任冠生



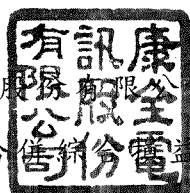
經理人：邱裕昌



會計主管：王淑靜







康全電訊股份有限公司及子公司

合併財務報表

民國 109 年及 108 年 1 月 1 日至 12 月 31 日

單位：新台幣仟元，惟  
每股盈餘為元


代 碼		109年度		108年度	
		金 額	%	金 額	%
4000	營業收入（附註四、二十及二七）	\$ 2,615,994	100	\$ 2,449,616	100
5000	營業成本（附註四、十、二一及二七）	( 1,773,375)	( 68)	( 1,695,896)	( 69)
5900	營業毛利	<u>842,619</u>	<u>32</u>	<u>753,720</u>	<u>31</u>
	營業費用（附註十八、二一及二七）				
6100	推銷費用	( 292,725)	( 11)	( 292,785)	( 12)
6200	管理費用	( 123,315)	( 5)	( 116,803)	( 5)
6300	研究發展費用	( 153,059)	( 6)	( 153,441)	( 6)
6450	預期信用減損損失（附註九及二一）	( 3,478)	-	( 1,882)	-
6000	營業費用合計	( 572,577)	( 22)	( 564,911)	( 23)
6900	營業淨利	<u>270,042</u>	<u>10</u>	<u>188,809</u>	<u>8</u>
	營業外收入及支出				
7010	其他收入（附註二一）	639	-	-	-
7020	其他利益及損失（附註二一及二七）	( 31,476)	( 1)	829	-
7050	財務成本（附註二一）	( 1,339)	-	( 2,552)	-
7100	利息收入（附註二一）	<u>652</u>	-	<u>2,470</u>	-
7000	營業外收入及支出合計	( 31,524)	( 1)	<u>747</u>	-
7900	稅前淨利	238,518	9	189,556	8
7950	所得稅費用（附註四及二二）	( 35,041)	( 1)	( 29,622)	( 1)
8200	本年度淨利	<u>203,477</u>	<u>8</u>	<u>159,934</u>	<u>7</u>


（接次頁）


(承前頁)

代 碼		109年度		108年度	
		金	額 %	金	額 %
	其他綜合損益				
8310	不重分類至損益之項目				
8311	確定福利計畫之再 衡量數(附註十 八)	(\$ 1,326)	-	(\$ 2,816)	-
8316	透過其他綜合損益 按公允價值衡量 之權益工具投資 未實現評價損益	12,245	-	7,766	-
8349	與不重分類之項目 相關之所得稅 (附註二二)	265	-	563	-
8360	後續可能重分類至損益 之項目				
8361	國外營運機構財務 報表換算之兌換 差額	( 2,399)	-	( 4,598)	-
8300	本年度其他綜合損 益(稅後淨額)	8,785	-	915	-
8500	本年度綜合損益總額	<u>\$ 212,262</u>	<u>8</u>	<u>\$ 160,849</u>	<u>7</u>
	每股盈餘(附註二三)				
9710	基 本	<u>\$ 3.96</u>		<u>\$ 3.29</u>	
9810	稀 釋	<u>\$ 3.78</u>		<u>\$ 3.09</u>	

後附之附註係本合併財務報告之一部分。

董事長：任冠生 

經理人：邱裕昌 

會計主管：王淑靜 



康全資訊股份有限公司及子公司

民國 109 年 12 月 31 日

單位：新台幣仟元

代 碼	其 他 權 益 項 目	股 本 (附註十九)	資 本 公 積 (附註十九)	保 留 盈 餘 (附註十九)		未 分 配 盈 餘 合 計	國 外 營 運 機 構 財 務 報 表 換 算 之 兒 換 差 額	透 過 其 他 綜 合 損 益 按 公 允 價 值 衡 量 之 權 益 工 具 投 資 未 實 現 評 價 損 益	合 計	權 益 總 額	
				法 定 盈 餘 公 積	特 別 盈 餘 公 積						
A1		\$ 422,824	\$ 66,202	\$ 20,871	\$ -	\$ 307,009	\$ 327,880	\$ 10,339	(\$ 10,669)	(\$ 330)	\$ 816,576
	107 年度盈餘指撥及分配										
B1	法定盈餘公積	-	-	26,775	-	( 26,775 )	-	-	-	-	-
B3	特別盈餘公積	-	-	-	330	( 330 )	-	-	-	-	-
B5	現金股利	-	-	-	-	( 63,424 )	( 63,424 )	-	-	-	( 63,424 )
B9	股票股利	63,424	-	-	-	( 63,424 )	( 63,424 )	-	-	-	-
	其他資本公積變動										
N1	股份基礎給付交易(附註二四)	-	4,154	-	-	-	-	-	-	-	4,154
Q1	處分透過其他綜合損益按公允價值衡量之權益工具投資(附註七)	-	-	-	-	2,278	2,278	-	( 2,278 )	( 2,278 )	-
D1	108 年度淨利	-	-	-	-	159,934	159,934	-	-	-	159,934
D3	108 年度其他綜合損益	-	-	-	-	( 2,253 )	( 2,253 )	( 4,598 )	7,766	3,168	915
D5	108 年度綜合損益總額	-	-	-	-	157,681	157,681	( 4,598 )	7,766	3,168	160,849
Z1	108 年 12 月 31 日餘額	486,248	70,356	47,646	330	313,015	360,991	5,741	( 5,181 )	560	918,155
	108 年度盈餘指撥及分配										
B1	法定盈餘公積	-	-	15,996	-	( 15,996 )	-	-	-	-	-
B3	特別盈餘公積	-	-	-	( 330 )	330	-	-	-	-	-
B5	現金股利	-	-	-	-	( 84,096 )	( 84,096 )	-	-	-	( 84,096 )
E1	現金增資	65,000	272,163	-	-	-	-	-	-	-	337,163
	其他資本公積變動										
N1	股份基礎給付交易(附註二四)	-	3,001	-	-	-	-	-	-	-	3,001
N1	員工認股權計畫下發行之普通股	12,598	-	-	-	-	-	-	-	-	12,598
Q1	處分透過其他綜合損益按公允價值衡量之權益工具投資(附註七)	-	-	-	-	381	381	-	( 381 )	( 381 )	-
D1	109 年度淨利	-	-	-	-	203,477	203,477	-	-	-	203,477
D3	109 年度其他綜合損益	-	-	-	-	( 1,061 )	( 1,061 )	( 2,399 )	12,245	9,846	8,785
D5	109 年度綜合損益總額	-	-	-	-	202,416	202,416	( 2,399 )	12,245	9,846	212,262
Z1	109 年 12 月 31 日餘額	\$ 563,846	\$ 345,520	\$ 63,642	\$ -	\$ 416,050	\$ 479,692	\$ 3,342	\$ 6,683	\$ 10,025	\$ 1,399,083

後附之附註係本合併財務報告之一部分。

董事長：任冠生



經理人：邱裕昌



會計主管：王淑靜



康全電訊股份有限公司及子公司

合併現金流量表

民國 109 年及 108 年 1 月 1 日至 12 月 31 日

單位：新台幣仟元


代 碼		109年度	108年度
	營業活動之現金流量		
A10000	本年度稅前淨利	\$ 238,518	\$ 189,556
A20010	收益費損項目		
A20100	折舊費用	46,541	45,617
A20300	預期信用減損損失	3,478	1,882
A20900	財務成本	1,339	2,552
A21200	利息收入	( 652)	( 2,470)
A21300	股利收入	( 639)	-
A21900	股份基礎給付酬勞成本	3,001	4,154
A23800	存貨跌價及呆滯回升利益	( 13,964)	( 11,655)
A30000	營業資產及負債之淨變動數		
A31125	合約資產	( 1,420)	-
A31130	應收票據	( 21)	-
A31150	應收帳款	29,456	234,063
A31180	其他應收款	14,910	1,993
A31200	存 貨	109,277	96,075
A31240	其他流動資產	8,061	( 10,691)
A32125	合約負債	11,421	( 13,860)
A32150	應付票據及帳款 (含關係人)	( 28,142)	( 118,383)
A32180	其他應付款	6,955	( 97,353)
A32200	負債準備	3,441	-
A32230	其他流動負債	8,519	( 3,262)
A32240	淨確定福利負債	( 516)	328
A33000	營運產生之現金	439,563	318,546
A33200	收取之股利	639	-
A33300	收取之利息	395	1,251
A33500	支付之所得稅	( 15,232)	( 76,871)
AAAA	營業活動之淨現金流入	<u>425,365</u>	<u>242,926</u>
	投資活動之現金流量		
B00020	出售透過其他綜合損益按公允價值 衡量之金融資產	1,131	10,582
B00040	取得按攤銷後成本衡量之金融資產	( 37)	-
B00050	處分按攤銷後成本衡量之金融資產	-	1,242


( 接次頁 )


(承前頁)

代 碼		109年度	108年度
B02700	購置不動產、廠房及設備	(\$ 36,694)	(\$ 16,441)
B03800	存出保證金減少	73	162
BBBB	投資活動之淨現金流出	( 35,527)	( 4,455)
	籌資活動之現金流量		
C00200	短期借款減少	-	( 65,000)
C04020	租賃負債本金償還	( 22,730)	( 26,212)
C04500	發放現金股利	( 84,096)	( 63,424)
C04600	現金增資	337,163	-
C04800	員工執行認股權	12,598	-
CCCC	籌資活動之淨現金流入(出)	242,935	( 154,636)
DDDD	匯率變動對現金及約當現金之影響	710	2,374
EEEE	現金及約當現金淨增加數	633,483	86,209
E00100	年初現金及約當現金餘額	485,317	399,108
E00200	年底現金及約當現金餘額	\$1,118,800	\$ 485,317

後附之附註係本合併財務報告之一部分。

董事長：任冠生 

經理人：邱裕昌 

會計主管：王淑靜 

康全電訊股份有限公司及子公司

合併財務報表附註

民國 109 年及 108 年 1 月 1 日至 12 月 31 日

(除另註明外，金額以新台幣仟元為單位)

一、公司沿革

- (一) 康全電訊股份有限公司(以下簡稱本公司)設立於 79 年 4 月 7 日，本公司經營之業務為寬頻通訊設備之研發製造及銷售等業務。
- 本公司股票自 109 年 9 月起經財團法人中華民國證券櫃檯買賣中心核准正式掛牌上櫃。
- (二) 子公司 Comtrend Corporation, USA (以下簡稱 CUSA) 係於 90 年 4 月設立於美國加州橘郡，主要從事寬頻通訊設備之買賣及服務等業務。
- (三) 子公司 Interchan Global Limited (以下簡稱 Interchan Global) 係於 94 年 6 月設立於薩摩亞，主要從事轉投資業務，因營運績效不如預期，經本公司董事會於 108 年 4 月 25 日決議辦理清算，目前尚在處理中。
- (四) 子公司 Comtrend Technology (Netherlands) B.V.(以下簡稱 CTBV) 係於 100 年 12 月設立於荷蘭，主要從事寬頻通訊設備之買賣及相關事業之轉投資。
- (五) 孫公司捌零捌陸股份有限公司(以下簡稱捌零捌陸)係於 94 年 11 月設立於台灣，主要從事行動電信增值服務業務，因營運績效不如預期，經本公司董事會於 108 年 4 月 25 日決議辦理清算，目前尚在處理中。
- (六) 孫公司 Interchan H.K. Limited 係於 94 年 11 月設立於香港，主要從事行動電信增值服務業務。Interchan HK 於 104 年 11 月 4 日更名為 JUST TOP CORPORATION LIMITED (以下簡稱 Just Top)，業經香港特別行政區公司註冊處核准變更，因營運績效不如預期，已於 109 年 11 月清算完畢，並自 109 年 11 月起停止編入合併財務報告。

(七) 孫公司 Comtrend Central Europe S.R.O. (以下簡稱 CCE) 係於 95 年 7 月設立於捷克，主要從事寬頻通訊設備之買賣及服務等業務。

(八) 孫公司 Comtrend Iberia S.L. (以下簡稱 Iberia) 係於 95 年 12 月設立於西班牙，主要從事寬頻通訊設備之買賣及服務等業務。

(九) 曾孫公司 PHP Interchan 係於 99 年 5 月設立於菲律賓，主要從事行動電信增值服務業務，因營運績效不如預期，已於 109 年 11 月清算完畢，並自 109 年 11 月起停止編入合併財務報告。

(十) 母公司為訊舟科技股份有限公司(以下簡稱訊舟公司)，於 109 及 108 年底持有本公司普通股分別為 34.84% 及 41.75%。

本合併財務報告係以本公司之功能性貨幣新台幣表達。

## 二、通過財務報告之日期及程序

本合併財務報告於 110 年 3 月 11 日經董事會通過。

## 三、新發布及修訂準則及解釋之適用

(一) 首次適用金融監督管理委員會(以下稱「金管會」)認可並發布生效之國際財務報導準則(IFRS)、國際會計準則(IAS)、解釋(IFRIC)及解釋公告(SIC)(以下稱「IFRSs」)

適用修正後之金管會認可並發布生效之 IFRSs 將不致造成本公司及由本公司所控制個體(以下稱合併公司)會計政策之重大變動。

(二) 110 年適用之金管會認可之 IFRSs

<u>新發布 / 修正 / 修訂準則及解釋</u>	<u>IASB 發布之生效日</u>
IFRS 4 之修正「適用 IFRS 9 之暫時豁免之展延」	發布日起生效
IFRS 9、IAS 39、IFRS 7、IFRS 4 及 IFRS 16 之修正「利率指標變革—第二階段」	2021 年 1 月 1 日以後開始之年度報導期間生效
IFRS 16 之修正「新型冠狀病毒肺炎相關租金減讓」	2020 年 6 月 1 日以後開始之年度報導期間生效

截至本合併財務報告通過發布日止，合併公司仍持續評估上述準則、解釋之修正對財務狀況與財務績效之影響，相關影響待評估完成時予以揭露。

(三) IASB 已發布但尚未經金管會認可並發布生效之 IFRSs

新發布 / 修正 / 修訂準則及解釋	IASB 發布之生效日(註1)
「2018-2020 週期之年度改善」	2022 年 1 月 1 日 (註2)
IFRS 3 之修正「更新對觀念架構之索引」	2022 年 1 月 1 日 (註3)
IFRS 10 及 IAS 28 之修正「投資者與其關聯企業或合資間之資產出售或投入」	未 定
IFRS 17「保險合約」	2023 年 1 月 1 日
IFRS 17 之修正	2023 年 1 月 1 日
IAS 1 之修正「負債分類為流動或非流動」	2023 年 1 月 1 日
IAS 1 之修正「會計政策之揭露」	2023 年 1 月 1 日 (註6)
IAS 8 之修正「會計估計之定義」	2023 年 1 月 1 日 (註7)
IAS 16 之修正「不動產、廠房及設備：達到預定使用狀態前之價款」	2022 年 1 月 1 日 (註4)
IAS 37 之修正「虧損性合約－履行合約之成本」	2022 年 1 月 1 日 (註5)

註 1：除另註明外，上述新發布 / 修正 / 修訂準則或解釋係於各該日期以後開始之年度報導期間生效。

註 2：IFRS 9 之修正適用於 2022 年 1 月 1 日以後開始之年度報導期間所發生之金融負債之交換或條款修改；IAS 41「農業」之修正適用於 2022 年 1 月 1 日以後開始之年度報導期間之公允價值衡量；IFRS 1「首次採用 IFRSs」之修正係追溯適用於 2022 年 1 月 1 日以後開始之年度報導期間。

註 3：收購日在年度報導期間開始於 2022 年 1 月 1 日以後之企業合併適用此項修正。

註 4：於 2021 年 1 月 1 日以後始達管理階層預期運作方式之必要地點及狀態之廠房、不動產及設備適用此項修正。

註 5：於 2022 年 1 月 1 日尚未履行所有義務之合約適用此項修正。

註 6：於 2023 年 1 月 1 日以後開始之年度報導期間推延適用此項修正。

註 7：於 2023 年 1 月 1 日以後開始之年度報導期間所發生之會計估計變動及會計政策變動適用此項修正。

截至本合併財務報告通過發布日止，合併公司仍持續評估上述準則、解釋之修正對財務狀況與財務績效之影響，相關影響待評估完成時予以揭露。



#### 四、重大會計政策之彙總說明

##### (一) 遵循聲明

本合併財務報告係依照證券發行人財務報告編製準則及經金管會認可並發布生效之 IFRSs 編製。

##### (二) 編製基礎

除按公允價值衡量之金融工具及按確定福利義務現值減除計畫資產公允價值認列之淨確定福利負債外，本合併財務報告係依歷史成本基礎編製。

公允價值衡量依照相關輸入值之可觀察程度及重要性分為第 1 等級至第 3 等級：

1. 第 1 等級輸入值：係指於衡量日可取得之相同資產或負債於活躍市場之報價（未經調整）。
2. 第 2 等級輸入值：係指除第 1 等級之報價外，資產或負債直接（亦即價格）或間接（亦即由價格推導而得）之可觀察輸入值。
3. 第 3 等級輸入值：係指資產或負債之不可觀察之輸入值。

##### (三) 資產與負債區分流動與非流動之標準

流動資產包括：

1. 主要為交易目的而持有之資產；
2. 預期於資產負債表日後 12 個月內實現之資產；及
3. 現金及約當現金（但不包括於資產負債表日後逾 12 個月用以交換或清償負債而受到限制者）。

流動負債包括：

1. 主要為交易目的而持有之負債；
2. 於資產負債表日後 12 個月內到期清償之負債，以及
3. 不能無條件將清償期限遞延至資產負債表日後至少 12 個月之負債。

非屬上述流動資產或流動負債者，係分類為非流動資產或非流動負債。

#### (四) 合併基礎

本合併財務報告係包含本公司及由本公司所控制個體（子公司）之財務報告。合併綜合損益表已納入被收購或被處分子公司於當期自收購日起或至處分日止之營運損益。子公司之財務報告已予調整，以使其會計政策與合併公司之會計政策一致。於編製合併財務報告時，各個體間之交易、帳戶餘額、收益及費損已全數予以銷除。子公司之綜合損益總額係歸屬至本公司業主及非控制權益，即使非控制權益因而成為虧損餘額。

子公司明細、持股比率及營業項目，參閱附註十一及附表五。

#### (五) 外幣

各個體編製財務報告時，以個體功能性貨幣以外之貨幣（外幣）交易者，依交易日匯率換算為功能性貨幣記錄。

外幣貨幣性項目於每一資產負債表日以收盤匯率換算。因交割貨幣性項目或換算貨幣性項目產生之兌換差額，於發生當期認列於損益。

以公允價值衡量之外幣非貨幣性項目係以決定公允價值當日之匯率換算，所產生之兌換差額列為當期損益，惟屬公允價值變動認列於其他綜合損益者，其產生之兌換差額列於其他綜合損益。

以歷史成本衡量之外幣非貨幣性項目係以交易日之匯率換算，不再重新換算。

於編製合併財務報告時，國外營運機構（包含營運所在國家或使用之貨幣與本公司不同之子公司）之資產及負債以每一資產負債表日匯率換算為新台幣。收益及費損項目係以當期平均匯率換算，所產生之兌換差額列於其他綜合損益。

若合併公司處分國外營運機構之所有權益，或處分國外營運機構之子公司部分權益但喪失控制，所有可歸屬於本公司業主且與該國外營運機構相關之累計兌換差額將重分類至損益。

#### (六) 存貨

存貨包括原料、在製品及半成品、製成品、在途存貨暨商品。存貨係以成本與淨變現價值孰低衡量，比較成本與淨變現價值時除

同類別存貨外係以個別項目為基礎。淨變現價值係指在正常情況下之估計售價減除至完工尚需投入之估計成本及完成出售所需之估計成本後之餘額。存貨成本之計算係採加權平均法。

(七) 不動產、廠房及設備

不動產、廠房及設備係以成本認列，後續以成本減除累計折舊及累計減損損失後之金額衡量。

不動產、廠房及設備於耐用年限內按直線基礎，對每一重大部分單獨提列折舊。合併公司至少於每一年度結束日對估計耐用年限、殘值及折舊方法進行檢視，並推延適用會計估計變動之影響。

不動產、廠房及設備除列時，淨處分價款與該資產帳面金額間之差額係認列於損益。

(八) 不動產、廠房及設備、使用權資產及合約成本相關之減損

合併公司於每一資產負債表日評估是否有任何跡象顯示不動產、廠房及設備及使用權資產可能已減損。若有任一減損跡象存在，則估計該資產之可回收金額。倘無法估計個別資產之可回收金額，合併公司估計該資產所屬現金產生單位之可回收金額。共用資產依合理一致之基礎分攤至個別現金產生單位。

可回收金額為公允價值減出售成本與其使用價值之較高者。個別資產或現金產生單位之可回收金額若低於其帳面金額時，將該資產或現金產生單位之帳面金額調減至其可回收金額，減損損失係認列於損益。

因客戶合約所認列之存貨及不動產、廠房及設備先依存貨減損規定及上述規定認列減損，次依合約成本相關資產之帳面金額超過提供相關商品或勞務預期可收取之對價剩餘金額扣除直接相關成本後之金額認列為減損損失，續將合約成本相關資產之帳面金額計入所屬現金產生單位，以進行現金產生單位之減損評估。

當減損損失於後續迴轉時，該資產、現金產生單位或合約成本相關資產之帳面金額調增至修訂後之可回收金額，惟增加後之帳面金額以不超過該資產、現金產生單位或合約成本相關資產若未於以

前年度認列減損損失時所決定之帳面金額（減除攤銷或折舊）。減損損失之迴轉係認列於損益。

## (九) 金融工具

金融資產與金融負債於合併公司成為該工具合約條款之一方時認列於合併資產負債表。

原始認列金融資產與金融負債時，若金融資產或金融負債非屬透過損益按公允價值衡量者，係按公允價值加計直接可歸屬於取得或發行金融資產或金融負債之交易成本衡量。直接可歸屬於取得或發行透過損益按公允價值衡量之金融資產或金融負債之交易成本，則立即認列為損益。

### 1. 金融資產

金融資產之慣例交易係採交易日會計認列及除列。

#### (1) 衡量種類

合併公司所持有之金融資產種類為透過損益按公允價值衡量之金融資產、按攤銷後成本衡量之金融資產及透過其他綜合損益按公允價值衡量之權益工具投資。

##### A. 透過損益按公允價值衡量之金融資產

透過損益按公允價值衡量之金融資產為強制為透過損益按公允價值衡量之金融資產。

透過損益按公允價值衡量之金融資產係按公允價值衡量。

##### B. 按攤銷後成本衡量之金融資產

合併公司投資金融資產若同時符合下列兩條件，則分類為按攤銷後成本衡量之金融資產：

- a. 係於某經營模式下持有，該模式之目的係持有金融資產以收取合約現金流量；及
- b. 合約條款產生特定日期之現金流量，該等現金流量完全為支付本金及流通在外本金金額之利息。

按攤銷後成本衡量之金融資產（包括現金及約當現金、按攤銷後成本衡量之應收帳款）於原始認列後，係

以有效利息法決定之總帳面金額減除任何減損損失之攤銷後成本衡量，任何外幣兌換損益則認列於損益。

除下列兩種情況外，利息收入係以有效利率乘以金融資產總帳面金額計算：

- a. 購入或創始之信用減損金融資產，利息收入係以信用調整後有效利率乘以金融資產攤銷後成本計算。
- b. 非屬購入或創始之信用減損，但後續變成信用減損之金融資產，應自信用減損後之次一報導期間起以有效利率乘以金融資產攤銷後成本計算利息收入。

約當現金係自取得日起 3 個月內、高度流動性、可隨時轉換成定額現金且價值變動風險甚小之定期存款，係用於滿足短期現金承諾。

#### C. 透過其他綜合損益按公允價值衡量之權益工具投資

合併公司於原始認列時，可作一不可撤銷之選擇，將非持有供交易且非企業合併收購者所認列或有對價之權益工具投資，指定透過其他綜合損益按公允價值衡量。

透過其他綜合損益按公允價值衡量之權益工具投資係按公允價值衡量，後續公允價值變動列報於其他綜合損益，並累計於其他權益中。於投資處分時，累積損益直接移轉至保留盈餘，並不重分類為損益。

透過其他綜合損益按公允價值衡量之權益工具投資之股利於合併公司收款之權利確立時認列於損益中，除非該股利明顯代表部分投資成本之回收。

#### (2) 金融資產之減損

合併公司於每一資產負債表日按預期信用損失評估按攤銷後成本衡量之金融資產（含應收帳款）之減損損失。

應收帳款按存續期間預期信用損失認列備抵損失。其他金融資產係先評估自原始認列後信用風險是否顯著增加，若未顯著增加，則按 12 個月預期信用損失認列備抵損

失，若已顯著增加，則按存續期間預期信用損失認列備抵損失。

預期信用損失係以發生違約之風險作為權重之加權平均信用損失。12個月預期信用損失係代表金融工具於報導日後12個月內可能違約事項所產生之預期信用損失，存續期間預期信用損失則代表金融工具於預期存續期間所有可能違約事項產生之預期信用損失。

合併公司為內部信用風險管理目的，在不考量所持有擔保品之前提下，判定下列情況代表金融資產已發生違約：

- A. 有內部或外部資訊顯示債務人已不可能清償債務。
- B. 逾期超過 271 天，除非有合理且可佐證之資訊顯示延後之違約基準更為適當。

所有金融資產之減損損失係藉由備抵帳戶調降其帳面金額。

### (3) 金融資產之除列

合併公司僅於對來自金融資產現金流量之合約權利失效，或已移轉金融資產且該資產所有權之幾乎所有風險及報酬已移轉予其他企業時，始將金融資產除列。

按攤銷後成本衡量之金融資產整體除列時，其帳面金額與所收取對價間之差額係認列於損益。透過其他綜合損益按公允價值衡量之權益工具投資整體除列時，累積損益直接移轉至保留盈餘，並不重分類為損益。

## 2. 金融負債

### (1) 後續衡量

所有金融負債係以有效利息法按攤銷後成本衡量。公允價值之決定方式請參閱附註二六。

### (2) 金融負債之除列

除列金融負債時，其帳面金額與所支付對價（包含任何所移轉之非現金資產或承擔之負債）間之差額認列為損益。

## (十) 負債準備

認列為負債準備之金額係考量義務之風險及不確定性，而為資產負債表日清償義務所需支出之最佳估計。負債準備係以清償義務之估計現金流量折現值衡量。

保證產品與所協議之規格相符之保固義務係依管理階層對清償合併公司義務所需支出之最佳估計，於相關商品認列收入時認列。

## (十一) 收入認列

合併公司於客戶合約辨認履約義務後，將交易價格分攤至各履約義務，並於滿足各履約義務時認列收入。

### 1. 商品銷貨收入

商品銷貨收入來自網路通訊設備之銷售。網路通訊設備銷售之預收款項，於產品運抵前係認列為合約負債。

去料加工時，加工產品所有權之控制並未移轉，是以去料時不認列收入。

### 2. 勞務收入

勞務收入係於勞務提供時予以認列。

## (十二) 租賃

合併公司於合約成立日評估合約是否係屬（或包含）租賃。

### 合併公司為承租人

除適用認列豁免之低價值標的資產租賃及短期租賃之租賃給付係按直線基礎於租賃期間內認列為費用，其他租賃皆於租賃開始日認列使用權資產及租賃負債。

使用權資產原始按成本（包含租賃負債之原始衡量金額、租賃開始日前支付之租賃給付減除收取之租賃誘因、原始直接成本及復原標的資產之估計成本）衡量，後續按成本減除累計折舊及累計減損損失後之金額衡量，並調整租賃負債之再衡量數。使用權資產係單獨表達於合併資產負債表。

使用權資產採直線基礎自租賃開始日起至耐用年限屆滿時或租賃期間屆滿時兩者之較早者提列折舊。

租賃負債原始按租賃給付之現值衡量。若租賃隱含利率容易確定，租賃給付使用該利率折現。若該利率並非容易確定，則使用承租人增額借款利率。

後續，租賃負債採有效利息法按攤銷後成本基礎衡量，且利息費用係於租賃期間分攤。若租賃期間、殘值保證下預期支付金額、標的資產購買選擇權之評估或用於決定租賃給付之指數或費率變動導致未來租賃給付有變動，合併公司再衡量租賃負債，並相對調整使用權資產，惟若使用權資產之帳面金額已減至零，則剩餘之再衡量金額認列於損益中。租賃負債係單獨表達於合併資產負債表。

### (十三) 政府補助款

政府補助僅於可合理確信合併公司將遵循政府補助所附加之條件，且將可收到該項補助時，始予以認列。

與收益有關之政府補助係於其意圖補償之相關成本於合併公司認列為費用之期間內，按有系統之基礎認列相關成本之減少。

若政府補助係用於補償已發生之費用或損失，或係以給與本公司立即財務支援為目的且無未來相關成本，則於其可收取之期間認列於損益。

### (十四) 員工福利

#### 1. 短期員工福利

短期員工福利相關負債係以換取員工服務而預期支付之非折現金額衡量。

#### 2. 退職後福利

確定提撥退休計畫之退休金係於員工提供服務期間將應提撥之退休金數額認列為費用。

確定福利退休計畫之確定福利成本（含服務成本、淨利息及再衡量數）係採預計單位福利法精算。服務成本（含當期服務成本）及淨確定福利負債（資產）淨利息於發生時認列為員工福利費用。再衡量數（含精算損益及扣除利息後之計畫資產報酬）於發生時認列於其他綜合損益並列入保留盈餘，後續期間不重分類至損益。



淨確定福利負債（資產）係確定福利退休計畫之提撥短絀（剩餘）。淨確定福利資產不得超過從該計畫退還提撥金或可減少未來提撥金之現值。

### 3. 離職福利

合併公司於不再能撤銷離職福利之要約或認列相關重組成本時（孰早者）認列離職福利負債。

## (十五) 股份基礎給付協議員工認股權

員工認股權係按給與日權益工具之公允價值及預期既得之最佳估計數量，於既得期間內以直線基礎認列費用，並同時調整資本公積一員工認股權。若其於給與日立即既得，係於給與日全數認列費用。

合併公司於每一資產負債表日修正預期既得之員工認股權估計數量。若有修正原估計數量，其影響數係認列為損益，使累計費用反映修正之估計數，並相對調整資本公積一員工認股權。

## (十六) 所得稅

所得稅費用係當期所得稅及遞延所得稅之總和。

### 1. 當期所得稅

合併公司依各所得稅申報轄區所制定之法規決定當期所得（損失），據以計算應付（可回收）之所得稅。

依中華民國所得稅法規定計算之未分配盈餘加徵所得稅，係於股東會決議年度認列。

以前年度應付所得稅之調整，列入當期所得稅。

### 2. 遞延所得稅

遞延所得稅係依帳載資產及負債帳面金額與計算課稅所得之課稅基礎二者所產生之暫時性差異計算。

遞延所得稅負債一般係就所有應課稅暫時性差異予以認列，而遞延所得稅資產則於很有可能課稅所得以供可減除暫時性差異、虧損扣抵使用時認列。

與投資子公司相關之應課稅暫時性差異皆認列遞延所得稅負債，惟合併公司若可控制暫時性差異迴轉之時點，且該暫時

性差異很有可能於可預見之未來不會迴轉者除外。與此類投資有關之可減除暫時性差異，僅於其很有可能具有足夠課稅所得用以實現暫時性差異，且於可預見之未來預期將迴轉的範圍內，予以認列遞延所得稅資產。

遞延所得稅資產之帳面金額於每一資產負債表日予以重新檢視，並針對已不再很有可能具有足夠之課稅所得以供其回收所有或部分資產者，調減帳面金額。原未認列為遞延所得稅資產者，亦於每一資產負債表日予以重新檢視，並在未來很有可能產生課稅所得以供其回收所有或部分資產者，調增帳面金額。

遞延所得稅資產及負債係以預期負債清償或資產實現當期之稅率衡量，該稅率係以資產負債表日已立法或已實質性立法之稅率及稅法為基礎。遞延所得稅負債及資產之衡量係反映合併公司於資產負債表日預期回收或清償其資產及負債帳面金額之方式所產生之租稅後果。

### 3. 當期及遞延所得稅

當期及遞延所得稅係認列於損益，惟與認列於其他綜合損益或直接計入權益之項目相關之當期及遞延所得稅係分別認列於其他綜合損益或直接計入權益。

## 五、重大會計判斷、估計及假設不確定性之主要來源

合併公司於採用會計政策時，對於不易自其他來源取得相關資訊者，管理階層必須基於歷史經驗及其他攸關之因素作出相關之判斷、估計及假設。實際結果可能與估計有所不同。

管理階層將持續檢視估計與基本假設。若估計之修正僅影響當期，則於修正當期認列；若會計估計之修正同時影響當期及未來期間，則於修正當期及未來期間認列。

六、現金及約當現金

	<u>109年12月31日</u>	<u>108年12月31日</u>
現金	\$ 322	\$ 372
銀行支票及活期存款	804,238	475,951
約當現金		
原始到期日在3個月以內之		
定期存款	<u>314,240</u>	<u>8,994</u>
	<u>\$ 1,118,800</u>	<u>\$ 485,317</u>

銀行存款於資產負債表日之市場利率區間如下：

	<u>109年12月31日</u>	<u>108年12月31日</u>
活期存款	0.001%~0.05%	0.001%~0.38%
定期存款	0.2%~0.3%	0.4%

七、透過其他綜合損益按公允價值衡量之金融資產

權益工具投資

	<u>109年12月31日</u>	<u>108年12月31日</u>
<u>流動</u>		
國內上市股票		
訊舟公司普通股	<u>\$ 56,910</u>	<u>\$ 45,796</u>

合併公司依策略目的投資訊舟公司普通股，並預期透過股票價值獲利。

109及108年度合併公司為調整投資部位，分別按公允價值1,131仟元及10,582仟元出售部分訊舟公司普通股，相關其他權益—透過其他綜合損益按公允價值衡量之金融資產未實現利益381仟元及2,278仟元則轉入保留盈餘。

八、按攤銷後成本衡量之金融資產

	<u>109年12月31日</u>	<u>108年12月31日</u>
<u>非流動</u>		
國內投資		
原始到期日超過3個月之定期存款	<u>\$ 905</u>	<u>\$ 868</u>

(一) 截至109年及108年12月31日止，原始到期日超過3個月之定期存款利率均為年利率0%。

(二) 按攤銷後成本衡量之金融資產質押之資訊，參閱附註二八。

九、應收票據、應收帳款及其他應收款

	109年12月31日	108年12月31日
<u>應收票據</u>		
按攤銷後成本衡量		
總帳面金額	\$ 21	\$ -
因營業而發生	\$ 21	\$ -
<u>應收帳款</u>		
按攤銷後成本衡量		
總帳面金額	\$ 402,084	\$ 346,742
減：備抵損失	( 5,624 )	( 2,343 )
	396,460	344,399
透過損益按公允價值衡量	-	85,190
	<u>\$ 396,460</u>	<u>\$ 429,589</u>
<u>其他應收款</u>		
讓售應收帳款保留款（附註二六）	\$ -	\$ 13,635
其他	1,397	2,672
	<u>\$ 1,397</u>	<u>\$ 16,307</u>

(一) 按攤銷後成本衡量之應收帳款

合併公司對商品銷售之平均授信期間為 60 天，應收帳款不予計息。合併公司係使用其他公開可得之財務資訊及歷史交易記錄對主要客戶予以評等。合併公司持續監督信用暴險及交易對方之信用等级，並將總交易金額分散至信用評等合格之不同客戶，另透過每年由管理階層複核及核准之交易對方信用額度以管理信用暴險。

為減輕信用風險，合併公司管理階層指派專責團隊負責授信額度之決定、授信核准、應收帳款保險及其他監控程序以確保逾期應收款項之回收已採取適當行動。此外，合併公司於資產負債表日會逐一複核應收款項之可回收金額以確保無法回收之應收款項已提列適當減損損失。據此，本公司管理階層認為合併公司之信用風險已顯著減少。

合併公司按存續期間預期信用損失認列應收帳款之備抵損失。存續期間預期信用損失係使用準備矩陣計算，其考量客戶過去違約紀錄與現時財務狀況及產業經濟情勢。因合併公司之信用損失歷史經驗顯示不同客戶群之損失型態並無顯著差異，因此準備矩陣未進一步區分客戶群，僅以應收帳款逾期天數訂定預期信用損失率。

若有證據顯示交易對方面臨嚴重財務困難且合併公司無法合理預期可回收金額，例如交易對方正進行清算，合併公司直接沖銷相關應收帳款，惟仍會持續追索活動，因追索回收之金額則認列於損益。

合併公司依準備矩陣衡量應收帳款之備抵損失如下：

#### 109年12月31日

	未逾期	逾期1~30天	逾期31~90天	逾期91~180天	逾期181~270天	逾期271天以上	合計
預期信用損失率	-	2.00%	19.98%	50.00%	-	100.00%	
總帳面金額	\$327,199	\$ 65,950	\$ 5,757	\$ 44	\$ -	\$ 3,134	\$402,084
備抵損失(存續期間預期信用損失)	-	( 1,318)	( 1,150)	( 22)	-	( 3,134)	( 5,624)
攤銷後成本	\$327,199	\$ 64,632	\$ 4,607	\$ 22	\$ -	\$ -	\$396,460

#### 108年12月31日

	未逾期	逾期1~30天	逾期31~90天	逾期91~180天	逾期181~270天	逾期271天以上	合計
預期信用損失率	-	1.97%	20.05%	50.02%	75.00%	100.00%	
總帳面金額	\$299,638	\$ 44,012	\$ 429	\$ 2,515	\$ 64	\$ 84	\$346,742
備抵損失(存續期間預期信用損失)	-	( 867)	( 86)	( 1,258)	( 48)	( 84)	( 2,343)
攤銷後成本	\$299,638	\$ 43,145	\$ 343	\$ 1,257	\$ 16	\$ -	\$344,399

應收帳款備抵損失之變動資訊如下：

	109年度	108年度
年初餘額	\$ 2,343	\$ 6,686
加：本年度提列減損損失	3,478	1,882
減：本年度實際沖銷(1)	-	( 5,984)
外幣換算差額	( 197)	( 241)
年底餘額	\$ 5,624	\$ 2,343

(1) 108年度因有客戶進入清算程序，故沖銷相關應收帳款與備抵損失 5,984 仟元。

## (二) 透過損益按公允價值衡量之應收帳款

針對某一主要客戶之應收帳款，合併公司將以無追索權之方式讓售予銀行，且未來於讓售時將移轉應收帳款之幾乎所有風險及報酬，故將導致其自資產負債表除列。合併公司管理此類應收帳款之經營模式，並非以收取合約現金流量為目的或藉由收取合約現金流量及出售金融資產達成目的，故此類應收帳款係透過損益按公允價值衡量。

合併公司讓售應收帳款之金額與相關條款，請參閱附註二六「金融工具」附註(五)金融資產移轉資訊。

## 十、存 貨

	109年12月31日	108年12月31日
原 料	\$ 144,497	\$ 92,995
在製品及半成品	56,187	48,227
製 成 品	50,962	98,557
在途存貨	106,487	214,745
商 品	-	174
	<u>\$ 358,133</u>	<u>\$ 454,698</u>

109 及 108 年之銷貨成本包括存貨淨變現價值回升利益分別為 13,964 仟元及 11,655 仟元，存貨淨變現價值回升係因該存貨於特定市場之銷售價格上揚或出售庫齡較長之存貨所致。

## 十一、子 公 司

### 列入合併財務報告之子公司

本合併財務報告編製主體如下：

投資公司名稱	子 公 司 名 稱	業 務 性 質	地 點	所 持 股 權 百 分 比		說 明
				109年 12月31日	108年 12月31日	
本公司	CUSA	寬頻通訊產品銷售及服務	美國加州	100.00%	100.00%	
本公司	Interchan Global	專業投資	薩摩亞	100.00%	100.00%	
本公司	CTBV	寬頻通訊產品銷售及服務	荷 蘭	100.00%	100.00%	
Interchan Global	Just Top	行動電信增值服務	香 港	-	100.00%	註
Interchan Global	捌零捌陸	行動電信增值服務	中華民國台灣	100.00%	100.00%	
Just Top	PHP Interchan	行動電信增值服務	菲 律 賓	-	100.00%	註
CTBV	Iberia	寬頻通訊產品銷售及服務	西 班 牙	100.00%	100.00%	
CTBV	CCE	寬頻通訊產品銷售及服務	捷 克	100.00%	100.00%	

註：已於 109 年 11 月解散清算完畢。

## 十二、不動產、廠房及設備

	機器設備	電腦通訊設備	辦公設備	運輸設備	其他設備	合計
<u>成 本</u>						
108年1月1日餘額	\$ 33,404	\$ 30,682	\$ 3,609	\$ 1,000	\$ 75,760	\$ 144,455
增 添	-	3,993	-	-	12,448	16,441
處 分	-	( 383)	-	-	( 4,807)	( 5,190)
淨兌換差額	( <u> 150</u> )	-	( <u> 78</u> )	-	( <u> 111</u> )	( <u> 339</u> )
108年12月31日餘額	<u>\$ 33,254</u>	<u>\$ 34,292</u>	<u>\$ 3,531</u>	<u>\$ 1,000</u>	<u>\$ 83,290</u>	<u>\$ 155,367</u>
<u>累計折舊及減損</u>						
108年1月1日餘額	\$ 27,504	\$ 21,473	\$ 3,280	\$ 149	\$ 43,950	\$ 96,356
處 分	-	( 383)	-	-	( 4,807)	( 5,190)
折舊費用	1,349	6,126	265	183	17,920	25,843
淨兌換差額	( <u> 151</u> )	-	( <u> 78</u> )	-	( <u> 107</u> )	( <u> 336</u> )
108年12月31日餘額	<u>\$ 28,702</u>	<u>\$ 27,216</u>	<u>\$ 3,467</u>	<u>\$ 332</u>	<u>\$ 56,956</u>	<u>\$ 116,673</u>
108年12月31日淨額	<u>\$ 4,552</u>	<u>\$ 7,076</u>	<u>\$ 64</u>	<u>\$ 668</u>	<u>\$ 26,334</u>	<u>\$ 38,694</u>
<u>成 本</u>						
109年1月1日餘額	\$ 33,254	\$ 34,292	\$ 3,531	\$ 1,000	\$ 83,290	\$ 155,367
增 添	2,281	11,513	186	1,650	21,064	36,694
處 分	( 2,633)	( 4,219)	( 16)	-	( 1,664)	( 8,532)
重分類	-	-	-	500	( 500)	-
淨兌換差額	( <u> 389</u> )	-	( <u> 158</u> )	-	( <u> 231</u> )	( <u> 778</u> )
109年12月31日餘額	<u>\$ 32,513</u>	<u>\$ 41,586</u>	<u>\$ 3,543</u>	<u>\$ 3,150</u>	<u>\$ 101,959</u>	<u>\$ 182,751</u>
<u>累計折舊及減損</u>						
109年1月1日餘額	\$ 28,702	\$ 27,216	\$ 3,467	\$ 332	\$ 56,956	\$ 116,673
處 分	( 2,633)	( 4,219)	( 16)	-	( 1,664)	( 8,532)
折舊費用	2,201	6,752	97	420	16,844	26,314
重分類	-	-	-	14	( 14)	-
淨兌換差額	( <u> 310</u> )	-	( <u> 157</u> )	-	( <u> 219</u> )	( <u> 686</u> )
109年12月31日餘額	<u>\$ 27,960</u>	<u>\$ 29,749</u>	<u>\$ 3,391</u>	<u>\$ 766</u>	<u>\$ 71,903</u>	<u>\$ 133,769</u>
109年12月31日淨額	<u>\$ 4,553</u>	<u>\$ 11,837</u>	<u>\$ 152</u>	<u>\$ 2,384</u>	<u>\$ 30,056</u>	<u>\$ 48,982</u>

於 109 及 108 年度由於並無任何減損跡象，故合併公司並未進行減損評估。

合併公司之折舊費用係以直線基礎按下列耐用年數計提：

機器設備	2~13 年
電腦通訊設備	1~5 年
辦公設備	3~5 年
運輸設備	3~6 年
其他設備	1~6 年

### 十三、租賃協議

#### (一) 使用權資產

	109年12月31日	108年12月31日
使用權資產帳面金額		
建築物	\$ 67,885	\$ 82,067
運輸設備	<u>2,097</u>	<u>2,758</u>
	<u>\$ 69,982</u>	<u>\$ 84,825</u>
	109年度	108年度
使用權資產之增添	<u>\$ 6,952</u>	<u>\$ 17,067</u>
使用權資產之折舊費用		
建築物	\$ 18,766	\$ 18,239
運輸設備	<u>1,461</u>	<u>1,535</u>
	<u>\$ 20,227</u>	<u>\$ 19,774</u>

#### (二) 租賃負債

	109年12月31日	108年12月31日
租賃負債帳面金額		
流動	<u>\$ 14,947</u>	<u>\$ 17,688</u>
非流動	<u>\$ 55,722</u>	<u>\$ 67,676</u>

租賃負債之折現率如下：

	109年12月31日	108年12月31日
建築物	1.36%	1.36%
運輸設備	1.36%	1.36%

#### (三) 重要承租活動及條款

合併公司承租若干運輸設備以供交通使用，租賃期間為3~8年。

合併公司亦承租若干建築物做為辦公室及倉庫使用，租賃期間為2~9年。於租賃期間終止時，合併公司對所租賃之土地及建築物並無優惠承購權。

#### (四) 其他租賃資訊

	109年度	108年度
低價值資產租賃費用	<u>\$ 1,956</u>	<u>\$ 1,981</u>
租賃之現金（流出）總額	<u>(\$ 25,765)</u>	<u>(\$ 29,410)</u>



合併公司選擇對符合低價值資產租賃之若干辦公設備、運輸設備及汽車停車位租賃適用認列之豁免，不對該等租賃認列相關使用權資產及租賃負債。

#### 十四、其他資產

	109年12月31日	108年12月31日
<u>流 動</u>		
預付費用	\$ 6,509	\$ 7,415
進項稅額及留抵稅額	12,373	15,351
預付款項	283	3,763
其 他	38	735
	<u>\$ 19,203</u>	<u>\$ 27,264</u>
<u>非 流 動</u>		
存出保證金	<u>\$ 5,271</u>	<u>\$ 5,344</u>

#### 十五、應付票據及帳款

	109年12月31日	108年12月31日
應付票據	\$ 31	\$ 7
應付帳款	283,019	210,307
	<u>\$ 283,050</u>	<u>\$ 210,314</u>

合併公司之應付票據及帳款付款條件考量公司財務風險，以確保所有應付款於預先約定之信用期限內償還。

#### 十六、其他負債

	109年12月31日	108年12月31日
<u>流 動</u>		
其他應付款		
應付運費及報關費	\$ 21,299	\$ 5,513
應付勞務費	10,571	12,452
應付薪資	30,199	28,599
應付員工酬勞及董事酬勞	23,209	18,670
銷項稅額	6,006	21,338
應付權利金	2,528	2,661
其 他	31,528	29,152
	<u>\$ 125,340</u>	<u>\$ 118,385</u>
其他負債		
退款負債	\$ 16,654	\$ 8,501
其 他	2,138	1,772
	<u>\$ 18,792</u>	<u>\$ 10,273</u>

## 十七、負債準備

	<u>109年12月31日</u>	<u>108年12月31日</u>
流動		
保固	\$ 3,441	\$ -

保固負債準備係依銷售商品合約約定，合併公司管理階層對於因保固義務所導致未來經濟效益流出最佳估計數之現值。

## 十八、退職後福利計劃

### (一) 確定提撥計畫

合併公司中之本公司適用「勞工退休金條例」之退休金制度，係屬政府管理之確定提撥退休辦法，依員工每月薪資6%提撥退休金至勞工保險局之個人專戶。

### (二) 確定福利計畫

合併公司中之本公司依我國「勞動基準法」辦理之退休金制度係屬政府管理之確定福利退休計畫。員工退休金之支付，係根據服務年資及核准退休日前6個月平均工資計算。本公司按員工每月薪資總額2%提撥退休金，交由勞工退休準備金監督委員會以該委員會名義存入台灣銀行之專戶，年度終了前，若估算專戶餘額不足給付次一年度內預估達到退休條件之勞工，次年度3月底前將一次提撥其差額。該專戶係委託勞動部勞動基金運用局管理，本公司並無影響投資管理策略之權利。

列入合併資產負債表之確定福利計畫金額列示如下：

	<u>109年12月31日</u>	<u>108年12月31日</u>
確定福利義務現值	\$ 48,721	\$ 46,290
計畫資產公允價值	( 39,406)	( 37,785)
淨確定福利負債	<u>\$ 9,315</u>	<u>\$ 8,505</u>

淨確定福利負債變動如下：

	確定福利 義務現值	計畫資產 公允價值	淨確定福利 資產(負債)
108年1月1日餘額	<u>(\$ 41,482)</u>	<u>\$ 36,121</u>	<u>(\$ 5,361)</u>
服務成本			
前期服務成本	( 827)	-	( 827)
利息(費用)收入	<u>( 467)</u>	<u>409</u>	<u>( 58)</u>
認列於損益	<u>( 1,294)</u>	<u>409</u>	<u>( 885)</u>
再衡量數			
計畫資產報酬(不含以折 現率計算之利息收入)	-	698	698
精算(利益)損失			
—人口統計假設變動	( 805)	-	( 805)
—財務假設變動	( 1,982)	-	( 1,982)
—經驗調整	<u>( 727)</u>	<u>-</u>	<u>( 727)</u>
認列於其他綜合損益	<u>( 3,514)</u>	<u>698</u>	<u>( 2,816)</u>
雇主提撥	<u>-</u>	<u>557</u>	<u>557</u>
108年12月31日	<u>(\$ 46,290)</u>	<u>\$ 37,785</u>	<u>(\$ 8,505)</u>
109年1月1日餘額	<u>(\$ 46,290)</u>	<u>\$ 37,785</u>	<u>(\$ 8,505)</u>
利息(費用)收入	<u>( 347)</u>	<u>286</u>	<u>( 61)</u>
認列於損益	<u>( 347)</u>	<u>286</u>	<u>( 61)</u>
再衡量數			
計畫資產報酬(不含以折 現率計算之利息收入)	-	758	758
精算(利益)損失			
—人口統計假設變動	( 679)	-	( 679)
—財務假設變動	( 1,327)	-	( 1,327)
—經驗調整	<u>( 78)</u>	<u>-</u>	<u>( 78)</u>
認列於其他綜合損益	<u>( 2,084)</u>	<u>758</u>	<u>( 1,326)</u>
雇主提撥	<u>-</u>	<u>577</u>	<u>577</u>
109年12月31日	<u>(\$ 48,721)</u>	<u>\$ 39,406</u>	<u>(\$ 9,315)</u>

確定福利計畫認列於損益之金額依功能別彙總如下：

	109年度	108年度
推銷費用	\$ 18	\$ 232
管理費用	19	244
研發費用	<u>24</u>	<u>409</u>
	<u>\$ 61</u>	<u>\$ 885</u>

合併公司因「勞動基準法」之退休金制度暴露於下列風險：

1. 投資風險：勞動部勞動基金運用局透過自行運用及委託經營方式，將勞工退休基金分別投資於國內（外）權益證券與債務證券及銀行存款等標的，惟合併公司之計畫資產得分配金額係以不低於當地銀行2年定期存款利率計算而得之收益。
2. 利率風險：政府公債之利率下降將使確定福利義務現值增加，惟計畫資產之債務投資報酬亦會隨之增加，兩者對淨確定福利負債之影響具有部分抵銷之效果。
3. 薪資風險：確定福利義務現值之計算係參考計畫成員之未來薪資。因此計畫成員薪資之增加將使確定福利義務現值增加。

合併公司之確定福利義務現值係由合格精算師進行精算，衡量日之重大假設如下：

	109年12月31日	108年12月31日
折現率	0.50%	0.75%
薪資預期增加率	3.00%	3.00%
離職率	3.67%	5.00%

若重大精算假設分別發生合理可能之變動，在所有其他假設維持不變之情況下，將使確定福利義務現值增加（減少）之金額如下：

	109年12月31日	108年12月31日
折現率		
增加 0.25%	\$ 47,384	\$ 44,945
減少 0.25%	(\$ 50,111)	(\$ 47,688)
薪資預期增加率		
增加 0.25%	\$ 50,053	\$ 47,633
減少 0.25%	(\$ 47,432)	(\$ 44,990)

由於精算假設可能彼此相關，僅單一假設變動之可能性不大，故上述敏感度分析可能無法反映確定福利義務現值實際變動情形。

	109年12月31日	108年12月31日
預期1年內提撥金額	\$ 592	\$ 595
確定福利義務平均到期期間	11.1年	11.8年

## 十九、權益

### (一) 股本

	109年12月31日	108年12月31日
額定股數(仟股)	<u>130,000</u>	<u>130,000</u>
額定股本	<u>\$ 1,300,000</u>	<u>\$ 1,300,000</u>
已發行且已收足股款之股數 (仟股)	<u>56,385</u>	<u>48,625</u>
已發行股本	<u>\$ 563,846</u>	<u>\$ 486,248</u>

已發行之普通股每股面額為 10 元，每股享有一表決權及收取股利之獲利。

本公司 108 年 6 月 5 日經股東會決議，以股東紅利 63,424 仟元轉增資，計發行普通股 6,343 仟股，增資後實收股本為 486,248 仟元。上述盈餘轉增資案業經金管會證期局於 108 年 6 月 17 日核准申報生效，並經董事會決議，以 108 年 7 月 30 日為增資基準日。

本公司於 109 年 8 月 5 日董事會決議現金增資發行新股 6,500 仟股，每股面額 10 元，並採溢價發行。上述現金增資案業經財團法人中華民國證券櫃檯買賣中心於 109 年 8 月 19 日核准申報生效，並以 109 年 9 月 21 日為增資基準日，截至 109 年 12 月 31 日皆已收取股款，故列入股本 65,000 仟元及資本公積-股票發行溢價 272,163 仟元。

上述現金增資發行之新股包含公開申購、保留員工認購及競價拍賣之股數分別為 1,206 仟股、869 仟股及 4,425 仟股，其中公開申購及員工認購均以每股 45.24 元溢價發行，競價拍賣係以得標加權平均價每股 54.98 元溢價發行，共計募得現金 337,163 仟元；其中依公司法第 267 條規定保留股份由員工認購，並依 IFRS 2「股份基礎給付」規定，應衡量給與日所給與權益商品之公平價值，於給與日認列薪資費用 1,460 仟元作為發行溢價之資本公積加項。

本公司 109 年 1 月 1 日至 12 月 31 日員工認股權憑證轉換普通股 12,598 仟元，計 1,260 仟股，認購價格為每股 10 元，增資後實收股本為 563,846 仟元，業已於 109 年 11 月 27 日辦妥經濟部變更登記在案。

## (二) 資本公積

	109年12月31日	108年12月31日
<u>得用以彌補虧損、發放現金或撥充股本(註)</u>		
股票發行溢價	\$ 334,537	\$ 58,242
實際取得子公司股權價格與帳面價值差額	4,079	4,079
<u>不得作為任何用途</u>		
員工認股權	6,904	8,035
	<u>\$ 345,520</u>	<u>\$ 70,356</u>

註：此類資本公積得用以彌補虧損，亦得於公司無虧損時，用以發放現金或撥充股本，惟撥充股本時每年以實收股本之一定比率為限。

## (三) 保留盈餘及股利政策

依本公司章程之盈餘分派政策規定，年度決算如有盈餘，依法繳納稅捐，彌補累積虧損後，再提 10% 為法定盈餘公積，但法定盈餘公積已達本公司實收資本額時，得不再提列，其餘再依法令規定提列或迴轉特別盈餘公積；如尚有餘額，併同累積未分配盈餘，由董事會擬具盈餘分配議案，提請股東會決議分派股東股息紅利。

本公司章程之員工及董事酬勞分派政策，請參閱附註二一之(八)員工酬勞及董事酬勞。

本公司股利政策，係配合未來發展計畫，考量投資環境、資金需求、財務結構、盈餘及國內外競爭情況，並兼顧股東利益等因素，每年就可供分配盈餘提撥不低於 20% 分配股東股息紅利，惟累積可供分配盈餘低於實收股本 20% 時得不予分配；分配股東股息紅利時，得以現金或股票方式為之，其中現金股利不低於股利總額之 10%。

法定盈餘公積應提撥至其餘額達公司實收股本總額時為止。法定盈餘公積得用以彌補虧損。公司無虧損時，法定盈餘公積超過實收股本總額 25% 之部分除得撥充股本外，尚得以現金分配。

本公司依金管證發字第 1010012865 號函及「採用國際財務報導準則 (IFRSs) 後，提列特別盈餘公積之適用疑義問答」等規定提列及迴轉特別盈餘公積。

本公司於 109 年 6 月 11 日及 108 年 6 月 5 日舉行股東常會，分別決議通過 108 及 107 年度盈餘分配案如下：

	108年度	107年度
提列法定盈餘公積	<u>\$ 15,996</u>	<u>\$ 26,775</u>
(迴轉) 提列特別盈餘公積	<u>(\$ 330)</u>	<u>\$ 330</u>
現金股利	<u>\$ 84,096</u>	<u>\$ 63,424</u>
股票股利	<u>\$ -</u>	<u>\$ 63,424</u>
每股現金股利 (元)	\$ 1.7	\$ 1.5
每股股票股利 (元)	-	1.5

本公司 110 年 3 月 11 日董事會擬議 109 年度盈餘分配案如下：

	109年度
提列法定盈餘公積	<u>\$ 20,280</u>
現金股利	<u>\$113,945</u>
每股現金股利 (元)	\$ 2

有關 109 年度之盈餘分配案尚待預計於 110 年 6 月 10 日召開之股東常會決議。

## 二十、收 入

	109年度	108年度
商品銷售收入	<u>\$ 2,575,251</u>	<u>\$ 2,419,141</u>
勞務收入	<u>40,743</u>	<u>30,475</u>
	<u>\$ 2,615,994</u>	<u>\$ 2,449,616</u>

## 合約餘額

	109年12月31日	108年12月31日	108年1月1日
應收款項之總額 (附註九)	<u>\$ 402,105</u>	<u>\$ 431,932</u>	<u>\$ 672,461</u>
合約資產—商品銷貨	<u>\$ 1,420</u>	<u>\$ -</u>	<u>\$ -</u>
合約負債—商品銷貨	<u>\$ 14,795</u>	<u>\$ 3,374</u>	<u>\$ 17,234</u>

合約資產之變動主要係來自客戶所簽訂附買回協議之退貨權合約。合約負債之變動主要係來自滿足履約義務之時點與客戶付款時點之差異。

二一、淨 利

(一) 利息收入

	109年度	108年度
銀行存款	<u>\$ 652</u>	<u>\$ 2,470</u>

(二) 其他收入

	109年度	108年度
股利收入	<u>\$ 639</u>	<u>\$ -</u>

(三) 其他利益及損失

	109年度	108年度
淨外幣兌換損失	(\$ 34,596)	(\$ 7,914)
其他利益	4,339	9,318
其他損失	( <u>1,219</u> )	( <u>575</u> )
	<u>(\$ 31,476)</u>	<u>\$ 829</u>

(四) 財務成本

	109年度	108年度
銀行借款利息	\$ 257	\$ 1,335
租賃負債利息	<u>1,082</u>	<u>1,217</u>
	<u>\$ 1,339</u>	<u>\$ 2,552</u>

(五) 減損迴轉利益 (損失)

	109年度	108年度
應收帳款	( <u>\$ 3,478</u> )	( <u>\$ 1,882</u> )
存貨 (包含於營業成本)	<u>\$ 13,964</u>	<u>\$ 11,655</u>

(六) 折舊及攤銷

	109年度	108年度
不動產、廠房及設備	\$ 26,314	\$ 25,843
使用權資產	<u>20,227</u>	<u>19,774</u>
	<u>\$ 46,541</u>	<u>\$ 45,617</u>
折舊費用依功能別彙總		
營業費用	<u>\$ 46,541</u>	<u>\$ 45,617</u>



(七) 員工福利費用

	109年度	108年度
短期員工福利	<u>\$ 358,123</u>	<u>\$ 368,015</u>
退職後福利(附註十八)		
確定提撥計畫	9,029	8,966
確定福利計畫	<u>61</u>	<u>885</u>
	<u>9,090</u>	<u>9,851</u>
股份基礎給付		
權益交割	<u>3,001</u>	<u>4,154</u>
離職福利	<u>-</u>	<u>1,110</u>
員工福利費用合計	<u>\$ 370,214</u>	<u>\$ 383,130</u>
依功能別彙總		
營業費用	<u>\$ 370,214</u>	<u>\$ 383,130</u>

(八) 員工酬勞及董事酬勞

本公司依章程規定係以當年度扣除分派員工及董事酬勞前之稅前利益分別以不低於5%及不高於5%提撥員工酬勞及董事酬勞。109及108年度員工酬勞及董事酬勞分別於110年3月11日及109年3月18日經董事會決議如下：

估列比例

	109年度	108年度
員工酬勞	7.5%	7.5%
董事酬勞	1.5%	1.5%

金額

	109年度	108年度		
	現	金	現	金
員工酬勞	\$ 19,341		\$ 15,558	
董事酬勞	3,868		3,112	

年度合併財務報告通過發布日後若金額仍有變動，則依會計估計變動處理，於次一年度調整入帳。

108及107年度員工酬勞及董事酬勞之實際配發金額與108及107年度合併財務報告之認列金額並無差異。

有關本公司110及109年董事會決議之員工酬勞及董事酬勞資訊，請至台灣證券交易所「公開資訊觀測站」查詢。

(九) 外幣兌換 (損) 益

	109年度	108年度
外幣兌換利益總額	\$ 59,784	\$ 35,117
外幣兌換損失總額	( 94,380)	( 43,031)
淨損失	<u>(\$ 34,596)</u>	<u>(\$ 7,914)</u>

二二、所得稅

(一) 認列於損益之所得稅

所得稅費用之主要組成項目如下：

	109年度	108年度
當期所得稅		
本年度產生者	\$ 23,084	\$ 29,636
未分配盈餘加徵	3,010	5,521
以前年度之調整	( 6,461)	( 12,576)
遞延所得稅		
本年度產生者	<u>15,408</u>	<u>7,041</u>
認列於損益之所得稅費用	<u>\$ 35,041</u>	<u>\$ 29,622</u>

會計所得與當期所得稅費用之調節如下：

	109年度	108年度
稅前淨利	<u>\$ 238,518</u>	<u>\$ 189,556</u>
稅前淨利按法定稅率計算之		
所得稅費用	\$ 64,449	\$ 51,003
稅上不可減除之費損	77	457
免稅所得	( 76)	( 456)
基本稅額應納差額	-	31
未分配盈餘加徵	3,010	5,521
以前年度之當期所得稅費用		
於本年度之調整	( 6,461)	( 12,576)
虧損扣抵	19,422	( 9,547)
未認列之可減除暫時性差異	( 45,380)	( 4,811)
認列於損益之所得稅費用	<u>\$ 35,041</u>	<u>\$ 29,622</u>

(二) 認列於其他綜合損益之所得稅

	109年度	108年度
遞延所得稅		
本年度產生者		
— 確定福利計劃再衡量數	<u>\$ 265</u>	<u>\$ 563</u>

(三) 本年度所得稅資產與負債

	109年12月31日	108年12月31日
本年度所得稅資產		
應收退稅款	<u>\$ 5,949</u>	<u>\$ 9,283</u>
本年度所得稅負債		
應付所得稅	<u>\$ 12,400</u>	<u>\$ 11,332</u>

(四) 遞延所得稅資產與負債

遞延所得稅資產及負債之變動如下：

109 年度

	年初餘額	認列於損益	認列於其他 綜合損益	年底餘額
<u>遞延所得稅資產</u>				
確定福利退休計畫	\$ 1,570	(\$ 103)	\$ 265	\$ 1,732
未實現兌換損益	464	( 464)	-	-
存貨跌價損失	5,318	( 940)	-	4,378
保固費用	-	688	-	688
未實現順流交易利益	<u>3,600</u>	<u>( 1,096)</u>	-	<u>2,504</u>
	10,952	( 1,915)	265	9,302
虧損扣抵	<u>19,738</u>	<u>( 12,000)</u>	-	<u>7,738</u>
	<u>\$ 30,690</u>	<u>(\$ 13,915)</u>	<u>\$ 265</u>	<u>\$ 17,040</u>
<u>遞延所得稅負債</u>				
未實現兌換損益	<u>\$ -</u>	<u>\$ 1,493</u>	<u>\$ -</u>	<u>\$ 1,493</u>

108 年度

	年初餘額	認列於損益	認列於其他 綜合損益	年底餘額
<u>遞延所得稅資產</u>				
確定福利退休計畫	\$ 1,072	(\$ 65)	\$ 563	\$ 1,570
未實現兌換損益	-	464	-	464
存貨跌價損失	8,110	( 2,792)	-	5,318
未實現順流交易利益	<u>5,687</u>	<u>( 2,087)</u>	-	<u>3,600</u>
	14,869	( 4,480)	563	10,952
虧損扣抵	<u>22,738</u>	<u>( 3,000)</u>	-	<u>19,738</u>
	<u>\$ 37,607</u>	<u>(\$ 7,480)</u>	<u>\$ 563</u>	<u>\$ 30,690</u>
<u>遞延所得稅負債</u>				
未實現兌換損益	<u>\$ 439</u>	<u>(\$ 439)</u>	<u>\$ -</u>	<u>\$ -</u>

(五) 未於合併資產負債表中認列遞延所得稅資產之可減除暫時性差異及未使用虧損扣抵

	109年12月31日	108年12月31日
虧損扣抵		
109年度到期	\$ 23,093	\$ 23,093
111年度到期	-	3,319
113年度到期	6,289	1,248
114年度到期	26,467	63,156
115年度到期	330	330
116年度到期	667	667
117年度到期	416	416
118年度到期	423	416
125年度到期	136	136
126年度到期	1,911	1,911
127年度到期	114	114
	<u>\$ 59,846</u>	<u>\$ 94,806</u>
可減除暫時性差異		
子公司	\$ 84,291	\$ 134,570
備抵呆帳	49,572	49,572
	<u>\$ 133,863</u>	<u>\$ 184,142</u>

(六) 未使用之虧損扣抵相關資訊

截至 109 年 12 月 31 日止，虧損扣抵相關資訊如下：

尚未扣抵餘額	最後扣抵年度
\$ 23,093	109
6,289	113
65,487	115
667	116
416	117
423	118
136	125
1,911	126
114	127
<u>\$ 98,536</u>	

(七) 所得稅核定情形

截至 109 年 12 月 31 日，列入合併公司之所得稅申報核定情形如下：

	所得稅申報 核定年度
本公司	107年
CUSA	108年
CTBV	108年
CCE	108年
Iberia	108年
捌零捌陸	107年

二三、每股盈餘

	單位：每股元	
	109年度	108年度
基本每股盈餘	<u>\$ 3.96</u>	<u>\$ 3.29</u>
稀釋每股盈餘	<u>\$ 3.78</u>	<u>\$ 3.09</u>

用以計算每股盈餘之盈餘及普通股加權平均股數如下：

本年度淨利

	109年度	108年度
本年度淨利	<u>\$ 203,477</u>	<u>\$ 159,934</u>
用以計算基本每股盈餘之淨利	<u>\$ 203,477</u>	<u>\$ 159,934</u>

股 數

	單位：仟股	
	109年度	108年度
用以計算基本每股盈餘之普通 股加權平均股數	51,386	48,625
具稀釋作用潛在普通股之影響：		
員工認股權	1,978	2,540
員工酬勞	<u>524</u>	<u>641</u>
用以計算稀釋每股盈餘之普通 股加權平均股數	<u>53,888</u>	<u>51,806</u>

若合併公司得選擇以股票或現金發放員工酬勞，則計算稀釋每股盈餘時，假設員工酬勞將採發放股票方式，並於該潛在普通股具有稀

釋作用時計入加權平均流通在外股數，以計算稀釋每股盈餘。於次年度股東會決議員工酬勞發放股數前計算稀釋每股盈餘時，亦繼續考量該等潛在普通股之稀釋作用。

#### 二四、股份基礎給付協議

合併公司於 109 及 108 年並未新增發行員工認股權，已發行之員工認股權相關資訊如下：

員工認股權	109年度		108年度	
	單位(仟)	加權平均 執行價格 (元)	單位(仟)	加權平均 執行價格 (元)
年初流通在外	3,851	\$ 10.00	3,919	\$ 11.27
本年度行使	( 1,260)	10.00	-	-
本年度喪失	( 78)	10.00	( 68)	10.00
年底流通在外	<u>2,513</u>	10.00	<u>3,851</u>	10.00
年底可執行	<u>276</u>	10.00	<u>-</u>	-

截至資產負債表日，流通在外之員工認股權相關資訊如下：

	109年度	108年度
執行價格之範圍(元)	\$ 10.00	\$ 10.00
加權平均剩餘合約期限(年)	2.07年	3.07年

109 及 108 年度認列之酬勞成本分別為 3,001 仟元及 4,154 仟元。

#### 二五、資本風險管理

合併公司進行資本管理以確保集團內各企業能夠於繼續經營之前提下，藉由將債務及權益餘額最適化，以使股東報酬極大化。合併公司主要管理階層每年重新檢視集團資本結構，其檢視內容包括考量各類資本之成本及相關風險。合併公司依據主要管理階層之建議，將藉由支付股利、發行新股及發行新債或償付舊債等方式平衡其整體資本結構。

#### 二六、金融工具

##### (一) 公允價值資訊－非按公允價值衡量之金融工具

合併公司管理階層認為非按公允價值衡量之金融資產及金融負債之帳面金額趨近其公允價值。

(二) 公允價值資訊－以重複性基礎按公允價值衡量之金融工具

1. 公允價值層級

109年12月31日

	第 1 等級	第 2 等級	第 3 等級	合 計
<u>透過其他綜合損益按</u>				
<u>公允價值衡量之金融</u>				
<u>資產</u>				
國內上市有價證券				
－權益投資	\$ 56,910	\$ -	\$ -	\$ 56,910
國內外未上市有價證券				
－權益投資	-	-	-	-
合 計	<u>\$ 56,910</u>	<u>\$ -</u>	<u>\$ -</u>	<u>\$ 56,910</u>

108年12月31日

	第 1 等級	第 2 等級	第 3 等級	合 計
<u>透過損益按公允價值衡</u>				
<u>量之金融資產</u>				
應收帳款淨額	<u>\$ -</u>	<u>\$ 85,190</u>	<u>\$ -</u>	<u>\$ 85,190</u>
<u>透過其他綜合損益按</u>				
<u>公允價值衡量之金融</u>				
<u>資產</u>				
國內上市有價證券				
－權益投資	\$ 45,796	\$ -	\$ -	\$ 45,796
國內外未上市有價證券				
－權益投資	-	-	-	-
合 計	<u>\$ 45,796</u>	<u>\$ -</u>	<u>\$ -</u>	<u>\$ 45,796</u>

109及108年度無第1等級與第2等級公允價值衡量間移轉之情形。

2. 第2等級公允價值衡量之評價技術及輸入值

具標準條款與條件並於活絡市場交易之金融工具公允價值係參照市場報價決定。

3. 第3等級公允價值衡量之評價技術及輸入值

國內未上市(櫃)權益投資係採資產法評估。

### (三) 金融工具之種類

	109年12月31日	108年12月31日
<u>金融資產</u>		
強制為透過損益按公允價值 衡量	\$ -	\$ 85,190
按攤銷後成本衡量之金融 資產(註1)	1,522,854	852,236
透過其他綜合損益按公允 價值衡量之金融資產	56,910	45,796
<u>金融負債</u>		
以攤銷後成本衡量(註2)	570,485	591,672

註1：餘額係包含現金及約當現金、按攤銷後成本衡量之金融資產、應收票據、應收帳款、其他應收款及存出保證金等按攤銷後成本衡量之金融資產。

註2：餘額係包含應付票據及帳款、應付帳款－關係人及其他應付款等按攤銷後成本衡量之金融負債。

### (四) 財務風險管理目的與政策

合併公司主要金融工具包括權益及債務工具投資、應收帳款及應付帳款。合併公司之財務管理部門係為各業務單位提供服務，統籌協調進入國內與國際金融市場操作，藉由依照風險程度與廣度分析暴險之內部風險報告監督及管理合併公司營運有關之財務風險。該等風險包括市場風險(包含匯率風險、利率風險及其他價格風險)、信用風險及流動性風險。

#### 1. 市場風險

合併公司之營運活動使合併公司承擔之主要財務風險為外幣匯率變動風險(參閱下述(1))、利率變動風險(參閱下述(2))以及其他價格風險(參閱下述(3))。

合併公司有關金融工具市場風險之暴險及其對該等暴險之管理與衡量方式並無改變。



## (1) 匯率風險

本公司之數個子公司從事外幣計價之銷貨與進貨交易，因而使合併公司產生匯率變動暴險。

合併公司於資產負債表日非功能性貨幣計價之貨幣性資產與貨幣性負債帳面金額（包含合併財務報表中已沖銷之非功能性貨幣計價之貨幣性項目）以及具匯率風險暴險之衍生工具帳面金額，參閱附註三一。

### 敏感度分析

合併公司主要受到歐元貨幣及美金貨幣匯率波動之影響。

下表詳細說明當新台幣及克朗（功能性貨幣）對各攸關外幣之匯率增加及減少 1% 時，合併公司之敏感度分析。1% 係為集團內部向主要管理階層報告匯率風險時所使用之敏感度比率，亦代表管理階層對外幣匯率之合理可能變動範圍之評估。敏感度分析僅包括流通在外之外幣貨幣性項目，並將其年底之換算以匯率變動 1% 予以調整。下表之正數係表示當新台幣及克朗相對於各相關貨幣升值 1% 時，將使稅前淨利增加／減少之金額；當新台幣及克朗相對於各相關外幣貶值 1% 時，其對稅前淨利之影響將為同金額之負數。

	歐 元 貨 幣 之 影 響		美 金 貨 幣 之 影 響	
	109年度	108年度	109年度	108年度
損 益	(\$ 1,241) (i)	(\$ 603) (i)	(\$ 1,970) (ii)	(\$ 2,426) (ii)

- (i) 主要源自於合併公司於資產負債表日尚流通在外且未進行現金流量避險之歐元貨幣計價之應收款項。
- (ii) 主要源自於合併公司於資產負債表日尚流通在外且未進行現金流量避險之美金貨幣計價之應收及應付款項。

合併公司於 109 及 108 年度兩期對美金及歐元匯率敏感度，主係美金貨幣計價應收部位下降及歐元貨幣計價應收部位上升所致。

## (2) 利率風險

因合併公司內之個體同時以固定及浮動利率借入資金，因而產生利率暴險。合併公司藉由維持一適當之固定及浮動利率組合以控管利率風險。合併公司定期評估避險活動，使其與利率觀點及既定之風險偏好一致，以確保採用最符合成本效益之避險策略。

合併公司於資產負債表日受利率暴險之金融資產及金融負債帳面金額如下：

	109年12月31日	108年12月31日
具公允價值風險		
—金融資產	\$ 315,145	\$ 9,862
—金融負債	70,669	85,364
具現金流量利率風險		
—金融資產	804,238	475,952

### 敏感度分析

下列敏感度分析係依非衍生工具於資產負債表日之利率暴險而決定。對於浮動利率資產，其分析方式係假設資產負債表日流通在外之資產金額於整年度皆流通在外。集團內部向主要管理階層報告利率時所使用之變動率為利率增加或減少 1%，此亦代表管理階層對利率之合理可能變動範圍之評估。

若利率增加／減少 1%，在所有其他變數維持不變之情況下，合併公司 109 及 108 年度之稅前淨利將增加／減少 8,042 仟元及 4,760 仟元。

合併公司於本年度對利率敏感度上升，主因為變動利率之銀行存款增加。

### (3) 其他價格風險

合併公司因上市權益證券投資而產生權益價格暴險。本公司指派特定人員監督及評估價格風險。

#### 敏感度分析

下列敏感度分析係依資產負債表日之權益價格暴險進行。

若權益價格上漲／下跌 1%，109 及 108 年度稅前其他綜合損益將因透過其他綜合損益按公允價值衡量金融資產之公允價值上升／下跌而增加／減少 569 仟元及 458 仟元。

合併公司於 109 及 108 兩期對價格敏感度，尚無重大差異。

## 2. 信用風險

信用風險係指交易對方拖欠合約義務而造成集團財務損失之風險。截至資產負債表日，合併公司可能因交易對方未履行義務及合併公司提供財務保證造成財務損失之最大信用風險暴險主要係來自於：

- (1) 合併資產負債表所認列之金融資產帳面金額。
- (2) 合併公司提供財務保證而可能需支付之最大金額，不考量發生可能性。

合併公司採行之政策係僅與信譽卓著之對象進行交易，並於必要情形下取得足額之擔保或以讓售應收帳款方式及應收帳款保險以減輕因拖欠所產生財務損失之風險。

為減輕信用風險，合併公司管理階層指派專責團隊負責授信額度之決定、授信核准及其他監控程序以確保逾期應收款項之回收已採取適當行動。此外，合併公司於資產負債表日會逐一複核應收款項之可回收金額以確保無法回收之應收款項已提列適當減損損失。據此，合併公司管理階層認為合併公司之信用風險已顯著減少。

合併公司地理區域別之信用風險主要係集中於歐美地區，截至 109 年及 108 年 12 月 31 日止，約分別佔總應收帳款之 61.23% 及 80.18%。

### 3. 流動性風險

合併公司係透過管理及維持足夠部位之現金及約當現金以支應集團營運並減輕現金流量波動之影響。合併公司管理階層監督銀行融資額度使用狀況並確保借款合同條款之遵循。

銀行借款對合併公司而言係為一項重要流動性來源。合併公司未動用之融資額度，參閱下列(2)融資額度之說明。

#### (1) 非衍生性金融負債之流動性及利率風險表

非衍生金融負債剩餘合約到期分析係依合併公司最早可能被要求還款之日期，按金融負債未折現現金流量（包含本金及估計利息）編製。因此，合併公司可被要求立即還款之銀行借款，係列於下表最早之期間內，不考慮銀行立即執行該權利之機率；其他非衍生金融負債到期分析係依照約定之還款日編製。

#### 109 年 12 月 31 日

	要求即付或 短於 1 個月	1~3 個月	3個月~1年	1~5年	5年以上
非衍生金融負債					
租賃負債	\$ 2,169	\$ 3,455	\$ 11,095	\$ 37,825	\$ 20,576
應付票據及帳款	119,922	258,888	66,280	55	-
其他應付款	16,334	15,094	85,678	8,234	-
	<u>\$ 138,425</u>	<u>\$ 277,437</u>	<u>\$ 163,053</u>	<u>\$ 46,114</u>	<u>\$ 20,576</u>

租賃負債到期分析之進一步資訊如下：

	短於 1 年	1 ~ 5 年	5 ~ 10 年	10 ~ 15 年	15 ~ 20 年	20 年以上
租賃負債	<u>\$ 16,719</u>	<u>\$ 37,825</u>	<u>\$ 20,576</u>	<u>\$ -</u>	<u>\$ -</u>	<u>\$ -</u>

#### 108 年 12 月 31 日

	要求即付或 短於 1 個月	1~3 個月	3個月~1年	1~5年	5年以上
非衍生金融負債					
租賃負債	\$ 1,704	\$ 3,275	\$ 13,822	\$ 44,550	\$ 27,752
應付票據及帳款	123,167	291,251	58,814	55	-
其他應付款	8,819	4,166	97,137	8,263	-
	<u>\$ 133,690</u>	<u>\$ 298,692</u>	<u>\$ 169,773</u>	<u>\$ 52,868</u>	<u>\$ 27,752</u>

租賃負債到期分析之進一步資訊如下：

	短於1年	1~5年	5~10年	10~15年	15~20年	20年以上
租賃負債	\$ 18,801	\$ 44,550	\$ 27,752	\$ -	\$ -	\$ -

## (2) 融資額度

截至 109 年及 108 年 12 月 31 日，合併公司未動用之融資額度分別為 557,712 仟元及 621,812 仟元，以及未動用之應收帳款融資額度分別為 0 仟元及 66,158 仟元。

## (五) 金融資產移轉資訊

合併公司 108 年底尚未到期之應收帳款進行讓售之相關資訊如下：

交易對象	讓售金額	轉列至其他 應收款金額	尚可預支 金額	已預支金額	已預支金額 年利率(%)
108年度					
台北富邦銀行	\$ 221,541	\$ 13,635	\$ 66,158	\$ 122,716	3.13

依讓售合約之規定，因商業糾紛（如銷貨退回或折讓等）而產生之損失由合併公司承擔，因信用風險而產生之損失則由該等銀行承擔。

截至 108 年 12 月 31 日止本公司對台北富邦銀行之應收帳款讓售額度提供本票擔保，金額為美元 7,000 仟元。

## 二七、關係人交易

本公司之母公司為訊舟公司，於 109 及 108 年底持有本公司普通股分別為 34.84% 及 41.75%。

本公司及子公司（係本公司之關係人）間之交易、帳戶餘額、收益及費損於合併時全數予以銷除，故未揭露於本附註。除已於其他附註揭露外，合併公司與關係人間之交易如下。

### (一) 關係人名稱及其關係

關係人名稱	與合併公司之關係
訊舟公司	本公司之母公司
薩摩亞商銓智科通信設備有限公司 (銓智科)	母公司之關聯企業
Humax Co., Ltd. (Humax)	主要管理階層

(二) 營業收入

帳列項目	關係人類別 / 名稱	109年度	108年度
銷貨收入	母公司	\$ -	\$ 928
勞務收入	母公司	\$ -	\$ 484
	主要管理階層—Humax	3,923	252
		<u>\$ 3,923</u>	<u>\$ 736</u>

上述銷貨及收款等交易條件與一般客戶比較無重大差異。

(三) 進 貨

關係人類別 / 名稱	109年度	108年度
母公司—訊舟公司	\$ 576,718	\$ 835,335
母公司之關聯企業—銓智科	295,294	148,648
	<u>\$ 872,012</u>	<u>\$ 983,983</u>

上述進貨及付款等交易條件與一般客戶比較無重大差異。

(四) 合約負債

關係人類別 / 名稱	109年12月31日	108年12月31日
主要管理階層—Humax	\$ 599	\$ 818

(五) 應收關係人款項

帳列項目	關係人類別	109年12月31日	108年12月31日
其他應收款	母公司	\$ -	\$ 1,358
	主要管理階層	666	666
		<u>\$ 666</u>	<u>\$ 2,024</u>

流通在外之應收關係人款項未收取保證，109及108年度應收關係人款項並未提列呆帳費用。

(六) 應付關係人款項

帳列項目	關係人類別 / 名稱	109年12月31日	108年12月31日
應付帳款	母公司—訊舟公司	\$ 123,372	\$ 181,722
	母公司之關聯企業—銓智科	38,723	81,251
		<u>\$ 162,095</u>	<u>\$ 262,973</u>

帳列項目	關係人類別 / 名稱	109年12月31日	108年12月31日
其他應付款	母公司	\$ 2,269	\$ -
	母公司之關聯企業	-	291
	主要管理階層	12	12
		<u>\$ 2,281</u>	<u>\$ 303</u>

流通在外之應付關係人款項餘額係未提供擔保。

(七) 取得之不動產、廠房及設備

帳列項目	關係人類別	109年度	108年度
其他設備	母公司—訊舟公司	\$ 189	\$ 1,670
	母公司之關聯企業	-	120
		<u>\$ 189</u>	<u>\$ 1,790</u>

(八) 其他關係人交易

帳列項目	關係人類別	109年度	108年度
營業費用	母公司	\$ 9,745	\$ 10,528
	母公司之關聯企業	714	190
		<u>\$ 10,459</u>	<u>\$ 10,718</u>
什項收入	母公司—訊舟公司	<u>\$ 3,550</u>	<u>\$ 2,252</u>

(九) 主要管理階層薪酬

109及108年度對董事及其他主要管理階層之薪酬總額如下：

	109年度	108年度
短期員工福利	\$ 33,810	\$ 31,630
股份基礎給付	566	784
	<u>\$ 34,376</u>	<u>\$ 32,414</u>

董事及其他主要管理階層之薪酬係依照個人績效及市場趨勢決定。

二八、質抵押之資產

合併公司下列資產業經提供為向銀行借款額度之擔保品：

	109年12月31日	108年12月31日
質押定存單(帳列按攤銷後成本 衡量之金融資產)	<u>\$ 905</u>	<u>\$ 868</u>

## 二九、重大或有負債及未認列之合約承諾

除其他附註外，本公司於 109 年 12 月 31 日止之重大承諾及或有事項如下：

台北富邦銀行為本公司保稅倉庫進口關稅保證提供財政部台北關稅局之保稅倉庫保證金，截至 109 年 12 月 31 日止計 2,000 仟元。

## 三十、其他事項

合併公司因產業特性並未受到新型冠狀病毒肺炎全球大流行之影響，且隨疫情趨緩及政策鬆綁，合併公司營運業已恢復正常。

## 三一、具重大影響之外幣金融資產及負債資訊

以下資訊係按合併公司各個體功能性貨幣以外之外幣彙總表達，所揭露之匯率係指該等外幣換算至功能性貨幣之匯率。合併公司具重大影響之外幣金融資產及負債資訊如下：

109 年 12 月 31 日

	外	幣 匯	率	帳 面 金 額
<u>金 融 資 產</u>				
<u>貨幣性項目</u>				
美 元	\$ 20,730	28.48	(美元：新台幣)	\$ 590,392
美 元	4,295	0.81	(美元：歐元)	122,335
美 元	808	21.39	(美元：克朗)	23,023
歐 元	3,260	35.02	(歐元：新台幣)	114,156
歐 元	560	26.25	(歐元：克朗)	19,626
<u>金 融 負 債</u>				
<u>貨幣性項目</u>				
美 元	15,475	28.48	(美元：新台幣)	440,727
美 元	3,441	0.81	(美元：歐元)	98,007
歐 元	275	26.25	(歐元：克朗)	9,648

108 年 12 月 31 日

	外	幣 匯	率	帳 面 金 額
<u>金 融 資 產</u>				
<u>貨幣性項目</u>				
美 元	\$ 22,441	29.98	(美元：新台幣)	\$ 672,772
美 元	8,174	0.89	(美元：歐元)	245,042
美 元	641	22.68	(美元：克朗)	19,209

(接次頁)



(承前頁)

	外	幣	匯	率	帳	面	金	額
歐 元	\$	1,141		33.59	( 歐元：新台幣 )	\$	38,313	
歐 元		654		25.45	( 歐元：克朗 )		21,968	
<u>金 融 負 債</u>								
<u>貨幣性項目</u>								
美 元		14,853		29.98	( 美元：新台幣 )		445,289	
美 元		8,309		0.89	( 美元：歐元 )		249,091	

合併公司主要承擔美元及歐元之外幣匯率風險。以下資訊係按持有外幣個體之功能性貨幣彙總表達，所揭露之匯率係指該等功能性貨幣換算至表達貨幣之匯率。具重大影響之外幣兌換損益（已實現及未實現）如下：

功能性貨幣	109年度		108年度	
	功能性貨幣 兌 表 達 貨 幣	淨 兌 換 損 失	功能性貨幣 兌 表 達 貨 幣	淨 兌 換 損 失
新台幣	1 (新台幣：新台幣)	(\$ 23,635)	1 (新台幣：新台幣)	(\$ 4,703)
美 元	29.55 (美元：新台幣)	( 16 )	30.91 (美元：新台幣)	( 4 )
歐 元	33.71 (歐元：新台幣)	( 10,945 )	34.61 (歐元：新台幣)	( 3,207 )
	合 計	(\$ 34,596)	合 計	(\$ 7,914)

### 三二、附註揭露事項

(一) 重大交易事項及(二)轉投資事業相關資訊：

1. 資金貸與他人。(無)
2. 為他人背書保證。(無)
3. 期末持有有價證券情形（不包含投資子公司、關聯企業及合資權益部分）。(附表一)
4. 累積買進或賣出同一有價證券之金額達新臺幣 3 億元或實收資本額 20%以上。(無)
5. 取得不動產之金額達新臺幣 3 億元或實收資本額 20%以上。(無)
6. 處分不動產之金額達新臺幣 3 億元或實收資本額 20%以上。(無)
7. 與關係人進、銷貨之金額達新臺幣 1 億元或實收資本額 20%以上。(附表二)

8. 應收關係人款項達新臺幣 1 億元或實收資本額 20% 以上。(附表三)
9. 從事衍生工具交易。(無)
10. 其他：母子公司間及各子公司間之業務關係及重要交易往來情形及金額。(附表四)
11. 被投資公司資訊。(附表五)

(三) 大陸投資資訊：

1. 大陸被投資公司名稱、主要營業項目、實收資本額、投資方式、資金匯出入情形、持股比例、本年度損益及認列之投資損益、年底投資帳面金額、已匯回投資損益及赴大陸地區投資限額。  
(無)
2. 與大陸被投資公司直接或間接經由第三地區所發生下列之重大交易事項，及其價格、付款條件、未實現損益。(無)
  - (1) 進貨金額及百分比與相關應付款項之年底餘額及百分比。
  - (2) 銷貨金額及百分比與相關應收款項之年底餘額及百分比。
  - (3) 財產交易金額及其所產生之損益數額。
  - (4) 票據背書保證或提供擔保品之年底餘額及其目的。
  - (5) 資金融通之最高餘額、年底餘額、利率區間及本年度利息總額。
  - (6) 其他對本年度損益或財務狀況有重大影響之交易事項，如勞務之提供或收受等。

(四) 主要股東資訊：股權比例達 5% 以上之股東名稱、持股數額及比例。  
(附表六)

三三、部門資訊

提供給主要營運決策者用以分配資源及評量部門績效之資訊，著重於每一交付或提供之產品或勞務之種類。

### (一) 部門收入與營運結果

合併公司收入與營運結果依應報導部門分析如下：

	109 年度	108 年度
來自外部客戶收入	\$ 2,615,994	\$ 2,449,616
部門間收入	-	-
部門收入	2,615,994	2,449,616
內部沖銷	-	-
合併收入	<u>\$ 2,615,994</u>	<u>\$ 2,449,616</u>
部門損益	\$ 270,042	\$ 188,809
營業外收入與支出	( 31,524)	747
稅前淨利	<u>\$ 238,518</u>	<u>\$ 189,556</u>

部門利益係指各個部門所賺取之利潤，不包含利息收入、外幣兌換淨（損失）利益、財務成本以及所得稅費用等。此衡量金額係提供予主要營運決策者，用以分配資源予部門及評量其績效。

### (二) 主要產品及勞務之收入

合併公司之主要產品及勞務之收入分析如下：

	109年度	108年度
通訊設備	\$ 2,575,251	\$ 2,419,141
其他	40,743	30,475
	<u>\$ 2,615,994</u>	<u>\$ 2,449,616</u>

### (三) 地區別資訊

合併公司主要於兩個地區營運－美國、歐洲。

合併公司來自外部客戶之收入依營運地點區分與非流動資產按資產所在地區分之資訊列示如下：

	來自外部客戶之收入		非 流 動 資 產	
	109年度	108年度	109年 12月31日	108年 12月31日
美 國	\$ 562,046	\$ 597,169	\$ 17,043	\$ 25,579
歐 洲	1,087,176	823,500	4,927	1,620
其 他	966,772	1,028,947	102,265	101,664
	<u>\$ 2,615,994</u>	<u>\$ 2,449,616</u>	<u>\$ 124,235</u>	<u>\$ 128,863</u>

非流動資產不包括分類為按攤銷後成本衡量之金融資產－非流動及遞延所得稅資產之資產。

(四) 主要客戶資訊

109 及 108 年度營業收入金額 2,615,994 仟元及 2,449,616 仟元中，分別有 946,961 仟元及 989,347 仟元係來自合併公司之當年度最大客戶。

來自單一客戶之收入達合併公司收入淨額之 10% 以上者如下：

客 戶 名 稱	109年度		108年度	
	金 額	佔 營 業 收 入 %	金 額	佔 營 業 收 入 %
A	\$ 946,961	36.20	\$ 989,347	40.39
B	353,780	13.52	101,699	4.15
C	298,886	11.43	304,259	12.42

康全電訊股份有限公司及子公司

期末持有有價證券情形

民國 109 年 12 月 31 日

附表一

單位：新台幣仟元

持有之公司	有價證券種類及名稱	與有價證券發行人之關係	帳列科目	年				備註
				股數(仟股;仟單位)	帳面金額	持股比例%	市價或淨值	
本公司	股票-億威電子股份有限公司	無	透過其他綜合損益按公允價值衡量之金融資產-非流動	266	\$ -	0.52	\$ -	註
本公司	股票-訊舟公司	母公司	透過其他綜合損益按公允價值衡量之金融資產-流動	4,200	56,910	2.25	56,910	
捌零捌陸	股票-EscapeX Holding Corporation	無	透過其他綜合損益按公允價值衡量之金融資產-非流動	3	-	0.06	-	註

註：以往年度經評估已就該投資全額提列減損。

康全電訊股份有限公司及子公司  
與關係人進、銷貨之金額達新台幣 1 億元或實收資本額 20% 以上  
民國 109 年度

附表二

單位：新台幣仟元

進(銷)貨之公司	交易對象名稱	關係	交易情形				交易條件與一般交易不同之情形及原因		應收(付)票據、帳款		備註
			進(銷)貨	金額	佔總進(銷)貨之比率%	授信期間	單價	授信期間	餘額	佔總應收(付)票據、帳款之比率%	
本公司	CUSA	子公司	銷貨	(\$ 289,260)	( 12.81)	一般交易條件,惟收款期限為 60~180 天	無重大差異	一般交易條件,惟收款期限為 60~180 天	\$ 77,429	18.35	註
	CTBV	子公司	銷貨	( 994,083)	( 44.01)	一般交易條件,惟收款期限為 60~180 天	無重大差異	一般交易條件,惟收款期限為 60~180 天	179,075	42.45	註
	訊舟公司 銓智科	母公司 關聯企業	進貨	576,718	34.78	無重大差異	無重大差異	無重大差異	( 123,372)	( 27.82)	
			進貨	295,294	17.81	無重大差異	無重大差異	無重大差異	( 38,723)	( 8.73)	

註：轉投資公司間之相關交易，於編製合併報表時，除母公司外，業已全數沖銷。

康全電訊股份有限公司及子公司  
 應收關係人款項達新台幣 1 億元或實收資本額 20% 以上  
 民國 109 年 12 月 31 日

附表三

單位：新台幣仟元

帳列應收款項之公司	交易對象	關係	應收關係人款項餘額	週轉率	逾期應收關係人款項		應收關係人款項收回金額	提列備抵損失金額
					金額	處理方式		
本公司	CTBV	母子公司	\$ 179,075	4.42	\$ -	--	\$ 50,211	\$ -

註：轉投資公司間之相關交易，於編製合併財務報表時，業已全數沖銷。

康全電訊股份有限公司及子公司  
母子公司間及各子公司間之業務關係及重要交易往來情形及金額  
民國 109 年 1 月 1 日至 12 月 31 日

附表四

單位：新台幣仟元

編號 (註一)	交易人名稱	交易往來對象	與交易人之 關係(註二)	交易往來情形		
				科目	金額	交易條件 佔合併總營收或 總資產之比率% (註三)
	109年1月1日至12月31日					
0	本公司	CUSA	1	銷貨	\$ 289,260	一般交易條件 11.08
0	本公司	CUSA	1	應收帳款	77,429	一般交易條件，惟收款期限為 60~180天 3.69
0	本公司	CUSA	1	其他應收款	5,319	一般交易條件 0.25
0	本公司	CCE	1	銷貨	27,209	一般交易條件 1.04
0	本公司	CCE	1	應收帳款	6,764	一般交易條件 0.32
0	本公司	Iberia	1	佣金費用	11,581	一般交易條件 0.44
0	本公司	CTBV	1	銷貨	994,083	一般交易條件 38.00
0	本公司	CTBV	1	應收帳款	179,075	一般交易條件，惟收款期限為 60~180天 8.53
0	本公司	CTBV	1	其他營業收入	6,339	一般交易條件 0.24

註一：母公司及子公司相互間之業務往來資訊應分別於編號欄註明，編號之填寫方法如下：

1. 母公司填 0。
2. 子公司依公司別由阿拉伯數字 1 開始依序編號。

註二：與交易人之關係有以下三種，標示種類即可：

1. 母公司對子公司。
2. 子公司對母公司。
3. 子公司對子公司。

註三：交易往來金額佔總營收或總資產比率之計算，若屬資產負債科目者，以年底餘額佔合併總資產之方式計算；若屬損益科目者，以期中累積金額佔合併總營收之方式計算。

註四：轉投資公司間之相關交易，於編製合併財務報表時，業已全數消除。

註五：本表之重要交易往來金額達新台幣 5 佰萬元以上者列示於本表。



康全電訊股份有限公司及子公司  
被投資公司名稱、所在地區.....等相關資訊  
民國 109 年度

附表五

單位：新台幣仟元

投資公司名稱	被投資公司名稱	所在地區	主要營業項目	原始投資金額		年 度 持 有			被投資公司 本年度損益	本年度認列之 投資損益	備 註
				年 底	年 初	股 數 ( 仟 股 )	比 率 %	帳 面 金 額			
本公司	CUSA	美 國	寬頻通訊產品銷售及服務	\$ 98,341	\$ 98,341	200	100.00	\$ 59,977	\$ 36,182	\$ 43,207 (註1)	子 公 司
	Interchan CTBV	薩 摩 亞	專業投資	42,393	42,393	1,299	100.00	29,114	( 647)	( 647)	子 公 司
		荷 蘭	寬頻通訊產品銷售及服務	50,901	50,901	1,518	100.00	96,098	14,744	13,198 (註2)	子 公 司
Interchan	捌零捌陸	台 灣	行動電信加值服務	2,915	2,915	292	100.00	266	( 430)	( 15)	孫 公 司
Just Top CTBV	Just Top Corporation Ltd.	香 港	行動電信加值服務	-	43	-	-	-	-	-	註 4
	PHP Interchan	菲 律 賓	行動電信加值服務	-	1,825	-	-	-	-	-	註 4
	CCE	捷 克	寬頻通訊產品銷售及服務	71,438	71,438	-	100.00	55,673	9,619	9,619	孫 公 司
	Iberia	西 班 牙	寬頻通訊產品銷售及服務	12,294	12,294	-	100.00	4,956	( 1,192)	( 1,192)	孫 公 司

註 1：係按股權比例認列被投資公司淨利 36,182 仟元加其順流交易之未實現利益調整 7,025 仟元後之金額。

註 2：係按股權比例認列被投資公司淨利 14,744 仟元減其順流交易之未實現損失調整 1,546 仟元後之金額。

註 3：轉投資公司間之相關交易，採用權益法之投資與被投資公司間之股權淨值，於編製合併財務報表時，業已全數沖銷。

註 4：該孫公司已於 109 年 11 月 27 日解散清算完畢。

康全電訊股份有限公司及子公司

主要股東資訊

民國 109 年 12 月 31 日

附表六

單位：股

主 要 股 東 名 稱	股 份	
	持 有 股 數	持 股 比 例
訊舟科技股份有限公司	19,649,060	34.84%

註：本表主要股東資訊係由集保公司以當季季底最後一個營業日，計算股東持有公司已完成無實體登錄交付（含庫藏股）之普通股及特別股合計達5%以上資料。本公司合併財務報告所記載股本與實際已完成無實體登錄交付股數，可能因編製計算基礎不同或有差異。